


Digitální Set top box s vysokým rozlišením



Návod k obsluze

Uschovejte tento návod pro budoucí použití



► DŮLEŽITÉ BEZPEČNOSTNÍ INSTRUKCE

- 1) Přečtěte si tento návod.
- 2) Uschovejte tento návod pro budoucí použití.
- 3) Řiďte se všemi upozorněními.
- 4) Dodržujte veškeré pokyny.
- 5) Nepoužívejte tento přístroj v blízkosti vody.
- 6) Čistěte přístroj pouze suchým hadříkem.
- 7) Neumísťujte přístroj do blízkosti zdrojů tepla, jako jsou radiátory, teplomety, kamna nebo další zařízení (včetně zesilovačů) produkujících teplo.
- 8) Používejte přístroj pouze s typem zdroje napájení, který je uveden na štítku. Pokud si nejste jisti typem elektrického připojení ve vašem domě, kontaktujte svého distributora elektřiny. Před jakoukoliv údržbou nebo instalací vždy odpojte přístroj od napájení.
- 9) Chraňte napájecí kabel před poškozením nebo namáháním.
- 10) Používejte pouze příslušenství dodané výrobcem.
- 11) Odpojte přístroj během bouřek nebo pokud jej nebudete používat po delší dobu.
- 12) Veškeré opravy přenechte kvalifikovanému servisnímu technikovi. Servis je vyžadován, pokud došlo k jakémukoliv poškození přístroje, včetně poškození napájecího kabelu, pokud byl přístroj vystaven kapalině nebo vysoké vlhkosti, spadnul nebo nepracuje správně.
- 13) Neblokujte průtok vzduchu do přístroje zablokováním větracích otvorů.
- 14) Je třeba věnovat pozornost ekologické likvidaci baterií.
- 15) Používejte přístroj v mírném klimatu.

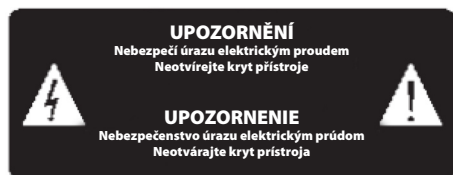
Varování: Abyste snížili riziko úrazu elektrickým proudem, nevystavujte přístroj dešti nebo vlhkosti.

Varování: Baterie by neměly být vystavovány vysokým teplotám, jako například přímému slunečnímu záření, ohni, apod.

Vyrobeno v licenci společnosti Dolby Laboratories.

Dolby, Dolby Audio a symbol dvojitého D jsou ochranné známky společnosti Dolby Laboratories.

► DŮLEŽITÉ BEZPEČNOSTNÍ INSTRUKCE



Tento symbol upozorňuje na nebezpečné napětí představující riziko úrazu elektrickým proudem uvnitř tohoto přístroje.



Tento symbol upozorňuje na důležité provozní pokyny a zásady údržby, které jsou obsaženy v návodu k tomuto přístroji.



Tento symbol označuje, že přístroj obsahuje dvojitou izolaci mezi nebezpečným síťovým napětím a částmi přístupnými uživateli. V případě servisu přístroje používejte pouze originální náhradní díly.




Tento symbol na výrobku nebo v návodu znamená, že vaše elektronické a elektrické zařízení by měly být na konci své životnosti zlikvidovány odděleně od domovního odpadu. K recyklaci elektronických zařízení existují sběrné systémy. Více informací můžete získat na místním úřadě nebo u prodejce, kde jste výrobek zakoupili.

► OBSAH

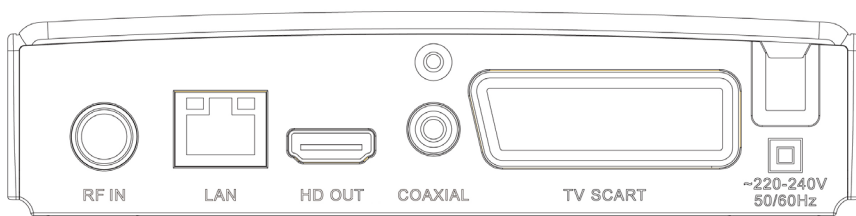
Přední a zadní panel	5
Dálkové ovládání	6
Připojení k televizoru	7
První spuštění	8
Řešení potíží	19
Technické specifikace	20

► PŘEDNÍ A ZADNÍ PANEL

1. Přední panel



2. Zadní panel



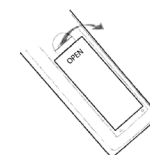
► DÁLKOVÉ OVLÁDÁNÍ



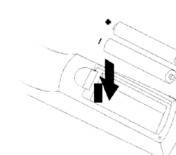
Instalace baterií

Sejměte kryt baterií ze zadní části dálkového ovládání a vložte 2x AAA baterie. Ujistěte se, že dodržíte vyznačenou polaritu baterií.

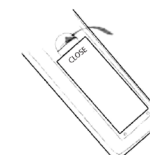
1. Otevřete kryt baterií



2. Vložte nové baterie



3. Zavřete kryt baterií



Obsah je uzamčen

**Dokončete, prosím, proces objednávky.
Následně budete mít přístup k celému dokumentu.**



Proč je dokument uzamčen? Nahněvat Vás rozhodně nechceme. Jsou k tomu dva hlavní důvody:

1) Vytvořit a udržovat obsáhlou databázi návodů stojí nejen spoustu úsilí a času, ale i finanční prostředky. Dělali byste to Vy zadarmo? Ne*. Zakoupením této služby obdržíte úplný návod a podpoříte provoz a rozvoj našich stránek. Třeba se Vám to bude ještě někdy hodit.

**) Možná zpočátku ano. Ale vězte, že dotovat to dlouhodobě nelze. A rozhodně na tom nezbohatneme.*

2) Pak jsou tady „roboti“, kteří se přiživují na naší práci a „vysávají“ výsledky našeho úsilí pro svůj prospěch. Tímto krokem se jim to snažíme překazit.

A pokud nemáte zájem, respektujeme to. Urgujte svého prodejce. A když neuspějete, rádi Vás uvidíme!