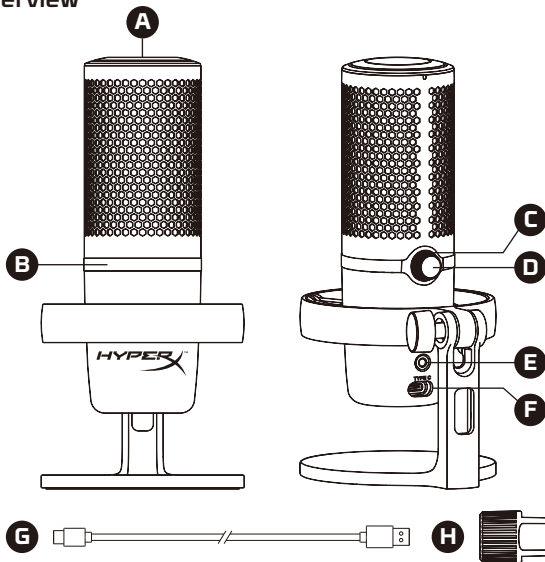


# HyperX DuoCast™

## USB Microphone

## Quick Start Guide

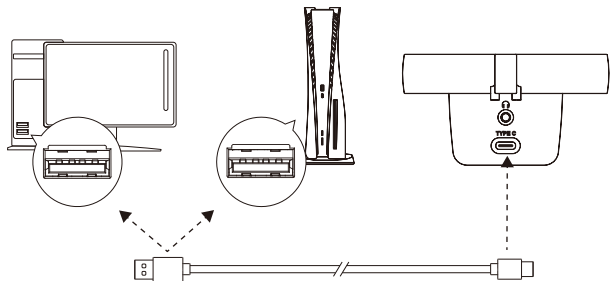
### Overview



- A** Tap-to-mute sensor
- B** LED ring
- C** Gain control knob
- D** Multifunction button
- E** Headphone output
- F** USB-C port
- G** USB-C to USB-A cable
- H** Mount adapter\*

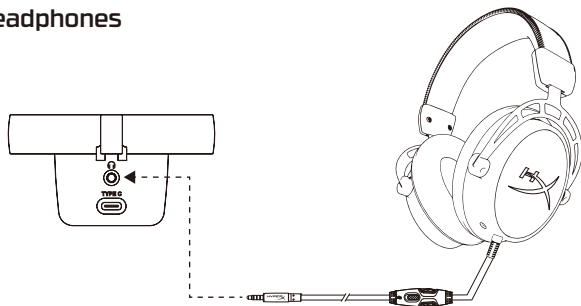
\*Supports both 3/8" and 5/8" thread sizes

## Using with PC, Mac, PS5, or PS4



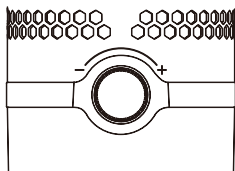
---

## Connecting Headphones







Connect headphones to the headphone jack on the microphone for microphone monitoring and playback audio.

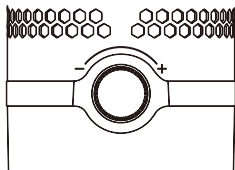
## Selecting a Microphone Polar Pattern



Push the multifunction button to switch between the microphone's two polar patterns, indicated by the LED ring.

LED RING	POLAR PATTERN	SOUND DIRECTION
Full to front	 Cardioid	
Front to full	 Omnidirectional	

## Adjusting Microphone Gain



# Obsah je uzamčen

**Dokončete, prosím, proces objednávky.**

**Následně budete mít přístup k celému dokumentu.**



**Proč je dokument uzamčen? Nahněvat Vás rozhodně nechceme. Jsou k tomu dva hlavní důvody:**

- 1) Vytvořit a udržovat obsáhlou databázi návodů stojí nejen spoustu úsilí a času, ale i finanční prostředky. Dělali byste to Vy zadarmo? Ne\*. Zakoupením této služby obdržíte úplný návod a podpoříte provoz a rozvoj našich stránek. Třeba se Vám to bude ještě někdy hodit.

*\*) Možná zpočátku ano. Ale vězte, že dotovat to dlouhodobě nelze. A rozhodně na tom nezbohatneme.*

- 2) Pak jsou tady „roboti“, kteří se přiživují na naší práci a „vysávají“ výsledky našeho úsilí pro svůj prospěch. Tímto krokem se jim to snažíme překazit.

A pokud nemáte zájem, respektujeme to. Urgujte svého prodejce. A když neuspějete, rádi Vás uvidíme!