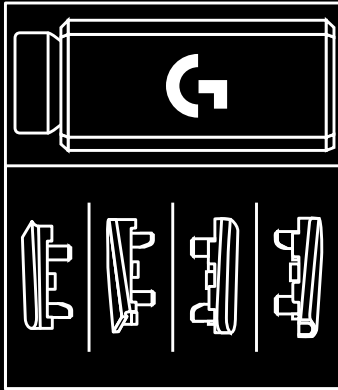
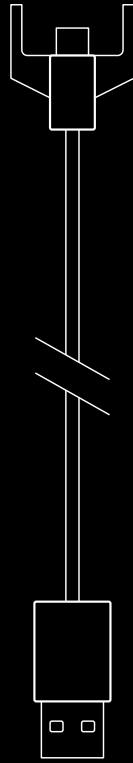
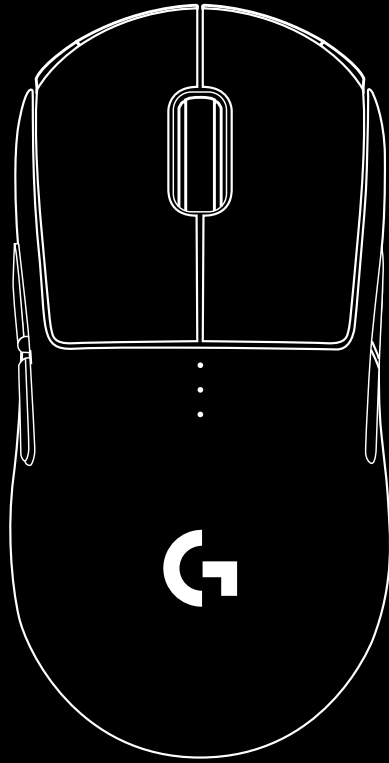


PRO WIRELESS

SETUP GUIDE



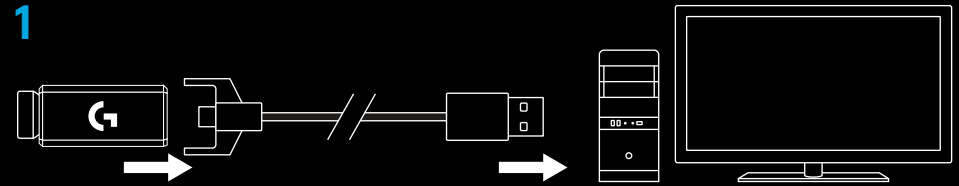


ENGLISH	3	ČESKÁ VERZE	138
DEUTSCH	12	SLOVENČINA	147
FRANÇAIS	21	УКРАЇНСЬКА	156
ITALIANO	30	EESTI	165
ESPAÑOL	39	LATVISKI	174
PORTUGUÊS	48	LIETUVIŲ	183
NEDERLANDS	57	БЪЛГАРСКИ	192
SVENSKA	66	HRVATSKI	201
DANSK	75	SRPSKI	210
NORSK	84	SLOVENŠČINA	219
SUOMI	93	ROMÂNĂ	228
ΕΛΛΗΝΙΚΑ	102	TÜRKÇE	237
ПО-РУССКИ	111	العربية	246
PO POLSKU	120	עברית	255
MAGYAR	129		

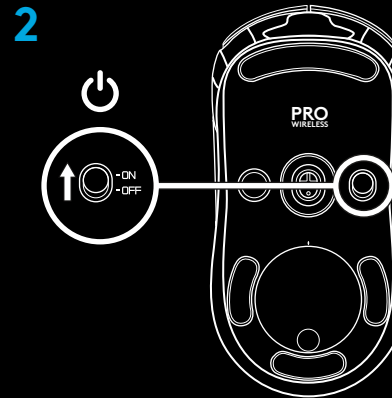
SETUP INSTRUCTIONS

1 A wireless receiver attached to the USB adapter can be found in the accessory box. Plug one end of the cable into your PC, and the other end into the USB adapter and receiver.

- The receiver can also be used plugged directly into your PC. However, using the cable and adapter when in wireless mode is recommended and allows for better connectivity and easy access to the cable for recharging.



2 Turn mouse on via the switch on the bottom of the mouse.



3 Download Logitech Gaming Software



www.logitechG.com/support/pro-wireless

Obsah je uzamčen

Dokončete, prosím, proces objednávky.

Následně budete mít přístup k celému dokumentu.



Proč je dokument uzamčen? Nahněvat Vás rozhodně nechceme. Jsou k tomu dva hlavní důvody:

- 1) Vytvořit a udržovat obsáhlou databázi návodů stojí nejen spoustu úsilí a času, ale i finanční prostředky. Dělali byste to Vy zadarmo? Ne*. Zakoupením této služby obdržíte úplný návod a podpoříte provoz a rozvoj našich stránek. Třeba se Vám to bude ještě někdy hodit.

**) Možná zpočátku ano. Ale vězte, že dotovat to dlouhodobě nelze. A rozhodně na tom nezbohatneme.*

- 2) Pak jsou tady „roboti“, kteří se přiživují na naší práci a „vysávají“ výsledky našeho úsilí pro svůj prospěch. Tímto krokem se jim to snažíme překazit.

A pokud nemáte zájem, respektujeme to. Urgujte svého prodejce. A když neuspějete, rádi Vás uvidíme!