

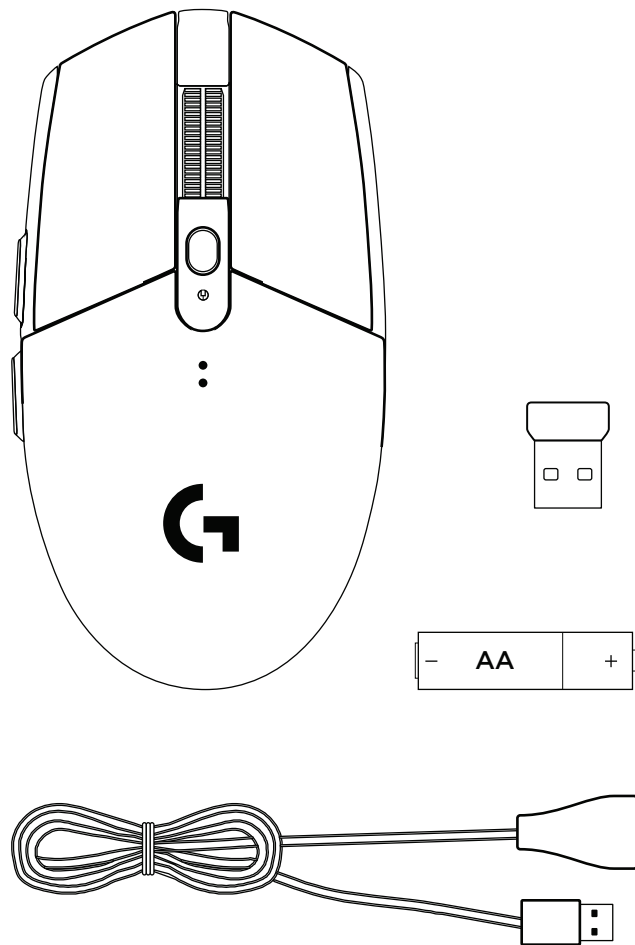
G305

LIGHTSPEED Wireless Gaming Mouse

SETUP GUIDE



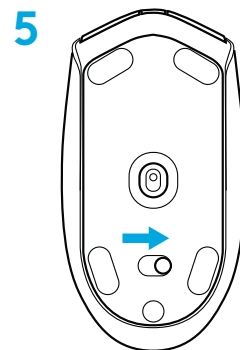
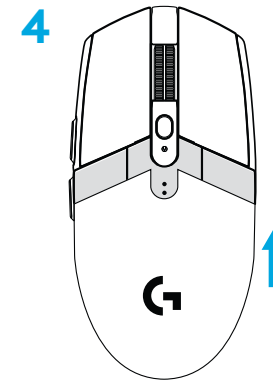
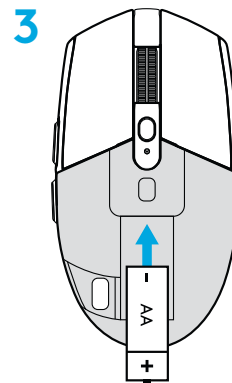
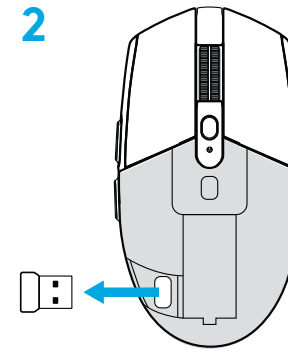
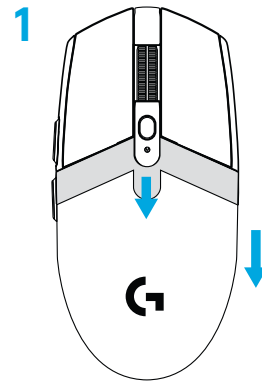
logitech ™



ENGLISH	3	ČESKÁ VERZE	78
DEUTSCH	8	فارسی	83
FRANÇAIS	13	SLOVENČINA	88
ITALIANO	18	УКРАЇНСЬКА	93
ESPAÑOL	23	EESTI	98
PORTUGUÊS	28	LATVISKI	103
NEDERLANDS	33	LIETUVIŲ	108
SVENSKA	38	БЪЛГАРСКИ	113
DANSK	43	HRVATSKI	118
NORSK	48	SRPSKI	123
SUOMI	53	SLOVENŠČINA	128
ΕΛΛΗΝΙΚΑ	58	ROMÂNĂ	133
ПО-РУССКИ	63	TÜRKÇE	138
PO POLSKU	68	العربية	143
MAGYAR	73	עברית	148

SETUP INSTRUCTIONS

- 1 Remove the battery cover by pressing the top of the cover and pulling it downwards
- 2 Remove the receiver
- 3 Insert the battery
- 4 Close the battery cover
- 5 Make sure the mouse is turned on via the switch on the bottom of the mouse



Obsah je uzamčen

Dokončete, prosím, proces objednávky.

Následně budete mít přístup k celému dokumentu.



Proč je dokument uzamčen? Nahněvat Vás rozhodně nechceme. Jsou k tomu dva hlavní důvody:

1) Vytvořit a udržovat obsáhlou databázi návodů stojí nejen spoustu úsilí a času, ale i finanční prostředky. Dělali byste to Vy zadarmo? Ne*. Zakoupením této služby obdržíte úplný návod a podpoříte provoz a rozvoj našich stránek. Třeba se Vám to bude ještě někdy hodit.

**) Možná zpočátku ano. Ale vězte, že dotovat to dlouhodobě nelze. A rozhodně na tom nezbohatneme.*

2) Pak jsou tady „roboti“, kteří se přiživují na naší práci a „vysávají“ výsledky našeho úsilí pro svůj prospěch. Tímto krokem se jim to snažíme překazit.

A pokud nemáte zájem, respektujeme to. Urgujte svého prodejce. A když neuspějete, rádi Vás uvidíme!