

## Popis přístroje

(str. 3 Upozornění)

- A1. Odstavná plocha na šálky/Nahříváč šálků
- A2. Spojka zásobník mléka/dávkovač vody
- A3. Hlavní vypínač ON/OFF
- A4. Úložní místo konektoru napájecího kabelu
- A5. Sprcha kotle/Jednotka spařovače
- A6. Úložní místo zásobníku vody
- A7. Víko zásobníku vody
- A8. Zásobník vody s místem pro vodní filtr
- A9. Ukazatel vypotřebování vody
- A10. Vanička na sběr kapek
- A11. Ukazatel max. hladiny vody vaničky na sběr kapek
- A12. Tácek na odkládání šálků
- A13. Posuvný prostor pro pohár na mléko macchiato/caffelatte
- A14. Tlačítko nahříváče šálků

## Popis ovládacího panelu (B)

(str. 3 - B)

- B1. Tlačítko ON/STAND-BY
- B2. Kontrolka ON/STAND-BY
- B3. Tlačítko výdej 1 šálek
- B4. Kontrolka "teplota OK"/výdej 1 šálek
- B5. Tlačítko výdej 2 šálky
- B6. Kontrolka "teplota OK"/výdej 2 šálky
- B7. Tlačítko výdej teplé vody
- B8. Kontrolka výdej teplé vody
- B9. Kontrolka výdej cappuccino/teplé mléko
- B10. Kontrolka "teplota OK"/výdej cappuccino/teplé mléko
- B11. Kontrolka výdej mléko macchiato/teplé mléko
- B12. Kontrolka "teplota OK"/výdej mléko macchiato/teplé mléko

## Popis zásobníku mléka

(str. 2 - C)

- C1. Víko pěniče mléka
- C2. Tlačítko CLEAN
- C3. Hadice vydávání mléka
- C4. Hadice nasávání mléka
- C5. Zásobník mléka

## Popis příslušenství

(str. 2 - D)

- D1. Baňka na filtr
- D2. Filtr pěna 1 káva
- D3. Filtr pěna 2 kávy
- D4. Filtr smetana kapsle ESE
- D5. Napájecí kabel (odjímatelný)

- D6. Dávkovací odměrka/pres
- D7. Odjímatelný dávkovač vody
- D8. Reakční proužek pro zjišťování tvrdosti vody (Total hardness test)
- D9. Odvápňovač
- D10. Změkčovací vodní filtr

## Technické údaje

Síťové napětí:	220-240V-50/60Hz
Příkon:	1450W
Rozměry ŠxVxH:	305x275x320 mm
Thermoblock:	Nerezavějící ocel/Hliník
Tlak:	15 bar
Kapacita zásobníku vody:	1 L
Délka napájecího kabelu:	1,2 m
Hmotnost:	7 kg



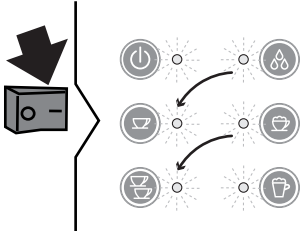
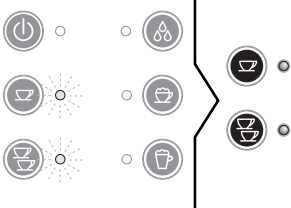

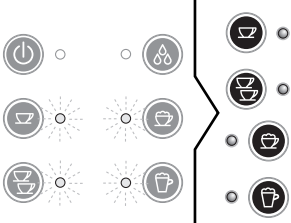



Přístroj odpovídá následujícím předpisům EU:

- Směrnice Stand-by 1275/2008
- Směrnice o Nízkém Napětí 2006/95/ES a násl. úpravy;
- Směrnice o Elektromagnetické Kompatibilitě EMC 2004/108/ES a násl. úpravy;
- Materiály a předměty určené pro styk s potravinami splňují předpisy Evropského nařízení č.1935/2004.

## Likvidace



Podle evropské směrnice 2002/96/ES neprovádějte likvidaci spotřebiče spolu s domácím odpadem, nýbrž ho odevzdejte do oficiální sběry.

Kontroly	Operace	Vysvětlení kontrol
	<p>Zapnutí pomocí hlavního vypínače ON/OFF, který je umístěn na zadní straně přístroje.</p>	<p>Přístroj vykoná autodiagnózu, která je signalizována sekvenčním blikáním kontrol.</p>
	<p>Přístroj je zapnutý: žádné příslušenství připojeno ke spojce A2.</p>	<p>Přístroj se zahřívá pro přípravu kávy: když kontrolky výdeje 1 nebo 2 šáleků přestanou blikat, přístroj dosáhl teplotu, ideální pro výdej kávy.</p>
	<p>Přístroj je zapnutý: dávkovač teplé vody D7 připojen ke spojce A2.</p>	<p>Přístroj se zahřívá pro přípravu kávy nebo výdej teplé vody: když kontrolky výdeje 1 nebo 2 šáleků a kontrolka výdeje teplé vody přestanou blikat, přístroj dosáhl teplotu, ideální pro výdej kávy nebo teplé vody.</p>
	<p>Přístroj je zapnutý: zásobník mléka C připojen ke spojce A2.</p>	<p>Přístroj se zahřívá pro přípravu kávy, cappuccino nebo mléka macchiato: když kontrolky výdeje 1 nebo 2 šáleků, kontrolka cappuccino a kontrolka mléko macchiato přestanou blikat, přístroj dosáhl teplotu, ideální pro výdej kávy nebo cappuccino nebo mléko macchiato.</p>
	<p>Přístroj zůstal v nečinnosti po dobu 75 minut anebo bylo stisknuté tlačítko ON/STAND-BY.</p>	<p>LPřístroj je v režimu STAND-BY: pro opětovné zapnutí stiskněte tlačítko . Časový interval před uvedením do režimu stand-by je možné nastavit: pozří odst. "Regulace intervalu Stand-by".</p>
	<p>Zásobník vody je prázdný anebo přístroj není schopen výdeje.</p>	<p>Pozří odst. "Když něco nefunguje..." (str. 154).</p>

## Symbole používané v tomto návodu

Důležitá upozornění jsou označena následujícími symboly. Tyto je nutné vždy přísně dodržovat.



### **Nebezpečí!**

Nerespektování může být nebo je příčinou úrazu elektrickým proudem s ohrožením života.



### **Pozor!**

Nerespektování může být nebo je příčinou úrazu anebo poškození přístroje..



### **Nebezpečí opaření!**

Nerespektování může být nebo je příčinou popálení nebo opaření.



### **Poznámka:**

Tento symbol označuje informace důležité pro uživatele.

## Základní bezpečnostní upozornění



### **Nebezpečí!**

Vzhledem k tomu, že přístroj je napájen z elektrické sítě, nelze vyloučit úraz elektrickým proudem.

Dodržujte následující bezpečnostní opatření:

- Nedotýkejte se přístroje, pokud máte mokré ruce nebo nohy.
- Nedotýkejte se zástrčky, pokud máte mokré ruce.
- Zabezpečte, aby zásuvka elektrického proudu byla vždy volně přístupná a v případě potřeby se dala vytáhnout zástrčka.
- Pokud chcete zástrčku vytáhnout, uchopte ji přímo. Nikdy netahejte za přírodní šňůru, neboť by se mohla poškodit.
- Pro úplné odpojení přístroje vytáhněte zástrčku z elektrické zásuvky.
- V případě poruch se nepokoušejte přístroj opravit sami. Přístroj vypněte, vytáhněte zástrčku ze zásuvky a obraťte se na servisní službu.
- V případě poškození zástrčky nebo přírodního elektrického kabelu je nechte vyměnit výhradně ve středisku servisní služby De'Longhi; předejděte tak jakémukoli riziku.
- Přístroj nikdy neponořujte do vody: jde o elektrické zařízení.
- Před jakoukoliv operací čištění vnějších částí přístroj vypněte, vytáhněte zástrčku z elektrické zásuvky a nechte jej vychladnout.



### **Pozor:**

Obalový materiál (plastové sáčky, polystyren, atd.) uschovejte mimo dosah dětí



### **Pozor:**

Nedovolte používání spotřebiče osobám (ani dětem) s omezenými psychickými, fyzickými nebo smyslovými schopnostmi nebo s nedostatečnými zkušenostmi a znalostmi, pokud nejsou pod pečlivým dohledem osoby, která je zodpovědná za jejich bezpečnost a zdraví. Mějte děti pod dohledem a nedovolte, aby si s přístrojem hrály.



### **Nebezpečí opaření!**

Tento spotřebič produkuje horkou vodu a během svého provozu může vytvářet vodní páru.

Dávejte pozor, abyste se nepostříkali horkou vodou nebo neoparili horkou párou.

Když je přístroj v provozu, nedotýkejte se nahříváče šálek, poněvadž je teplý.

## Používání v souladu s určením

Tento přístroj je určen pro přípravu kávy a ohřívání nápojů.

Tento spotřebič je určen výhradně pro domácí použití. Není určen pro použití v:

- prostředí používaném jako kuchyň pro pracovníky v obchodech, na úradech a v jiných pracovních prostorech
- agroturistice
- v hotelech, motelech a jiných ubytovacích zařízeních
- pronajatých pokojích

Jakékoliv jiné použití je považováno za nevhodné a tudíž nebezpečné. Výrobce nezodpovídá za případné škody způsobené nevhodným použitím přístroje.

## Návod k použití

Před používáním přístroje si pozorně přečtěte tento návod. Nerespektování těchto pokynů může být příčinou úrazu nebo poškození přístroje.

Výrobce neodpovídá za škody způsobené nedodržением těchto pokynů.



### **Poznámka:**

Tento návod pečlivě uschovejte. V případě předání spotřebiče jiným osobám jim předejte i tento návod k použití.

## Kontrola přístroje

Po vybalení zkontrolujte, zda není spotřebič poškozený a zda je přítomno veškeré příslušenství. Nepoužívejte přístroj, pokud jsou na něm zjevné vady. obraťte se na servisní službu De'Longhi.

# Obsah je uzamčen

**Dokončete, prosím, proces objednávky.**

**Následně budete mít přístup k celému dokumentu.**



**Proč je dokument uzamčen? Nahněvat Vás rozhodně nechceme. Jsou k tomu dva hlavní důvody:**

- 1) Vytvořit a udržovat obsáhlou databázi návodů stojí nejen spoustu úsilí a času, ale i finanční prostředky. Dělali byste to Vy zadarmo? Ne\*. Zakoupením této služby obdržíte úplný návod a podpoříte provoz a rozvoj našich stránek. Třeba se Vám to bude ještě někdy hodit.

*\*) Možná zpočátku ano. Ale vězte, že dotovat to dlouhodobě nelze. A rozhodně na tom nezbohatneme.*

- 2) Pak jsou tady „roboti“, kteří se přiživují na naší práci a „vysávají“ výsledky našeho úsilí pro svůj prospěch. Tímto krokem se jim to snažíme překazit.

A pokud nemáte zájem, respektujeme to. Urgujte svého prodejce. A když neuspějete, rádi Vás uvidíme!