IB-220-M02300-01 说明书/MP230/波兰/捷克NEOX/斯洛伐克语/波兰IN/v1.1
尺寸:55x100mm,材质:80g书纸,双面印刷,封面封底印80%灰,其它页印黑色,对折打钉

封底

封面

Manual Edition 1.1, March 2022
IB-220-M02300-01

For more information, please visit our website:

www.edifier.com

@Edifierglobal @Edifier_Global @Edifier_Global

Model: EDF100019

Edifier International Limited
P.O. Box 6264
General Post Office
Hong Kong

Tel: +852 2522 6989
Fax: +852 2522 1989
www.edifier.com
© 2022 Edifier International Limited. All rights reserved.
Printed in China

NOTICE:
For the need of technical improvement and system upgrade, information contained herein may be subject to change from time to time without prior notice.
Products of EDIFIER will be customized for different applications. Pictures and illustrations shown on this manual may be slightly different from actual product. If any difference is found, the actual product prevails.

EDIFIER

MP230

Portable Bluetooth Speaker

Instrukcja obsługi | Návod k obsluze | Používatelská príručka

Ważna instrukcja bezpieczeństwa

- Proszę uważnie przeczytać instrukcje. Przechowywać ją w bezpiecznym miejscu do wykorzystania w przyszłości.
- Używaj tylko akcesoriów zatwierdzonych przez producenta.
- Zainstalować prawidłowo urządzenie zgodnie z instrukcjami podanymi w rozdziale - Podłączanie urządzenia.
- Zaleca się użytkowanie produktu w środowisku o temperaturze 0-35°C. Zaleca się transport i przechowywanie produktu w temperaturze 0–35°C.
- Aby zmniejszyć ryzyko pożaru i porażenia prądem elektrycznym, nie należy narażać produktu na działanie deszczu lub wilgoci.
- Nie należy używać tego produktu w pobliżu wody. Nie należy zanurzać tego produktu w żadnych cieczach lub narażać go na kontakt z kapiącą lub pryskającą wodą.
- Nie instalować ani nie używać tego produktu w pobliżu źródeł ciepła (np. radiatora chłodnicy, grzejnika, kuchenki/pieca lub innych urządzeń, które generują ciepło).
- Nie należy umieszczać żadnych obiektów napełnianych cieczą, takich jak wazony, na tym produkcie; jak również poddawać go działaniu dowolnego otwartego ognia, takiego jak zapalone świece, które byłyby umieszczone na tym produkcie.
- Nie należy blokować jakichkolwiek otworów wentylacyjnych. Nie należy wkładać żadnych przedmiotów w otwory lub gniazda wentylacyjne. Może to spowodować pożar lub porażenie prądem.
- Należy zachować wystarczającą wolną przestrzeń wokół produktu tak, aby utrzymać dobrą wentylację (zaleca się co najmniej 5cm).
- Nie należy forsować i wpychać na siłę wtyczkę do gniazda. Przed wykonaniem podłączenia sprawdź, czy nie występuje blokada w gniazdach i czy wtyczka pasuje do gniazda i jest zorientowana w dobrym kierunku.
- Należy zachować przewidziane akcesoria i części (np. śrubki) z dala od dzieci, aby zapobiec połknięciu ich przez pomyłkę.
- Nie należy otwierać i nie zdejmować obudowy samodzielnie. Grozi to narażeniem na niebezpieczne napięcie lub inne niebezpieczne zagrożenia. Niezależnie od przyczyny uszkodzeń (takich jak uszkodzony przewód lub wtyczka, narażenie na rozchlapany płyn lub wpadnięcie do środka jakiegoś obcego obiektu, narażenie produktu na deszcz lub wilgoć, produkt nie działa bo został silnie rzucony, itp.), naprawy muszą być wykonywane przez autoryzowany, profesjonalny serwis, natychmiast.
- Przed przystąpieniem do czyszczenia produktu suchą ściereczką, zawsze najpierw wyłącz urządzenie i odłącz wtyczkę zasilania.
- Nigdy nie używaj mocnych kwasów, czyszczących środków alkalicznych, benzyny, alkoholu lub innych rozpuszczalników chemicznych do czyszczenia powierzchni produktu. Do czyszczenia należy stosować tylko neutralnych rozpuszczalników lub czystej wody.
- Produkt musi być używany na wysokości poniżej 2000 m.

Zbyt głośna muzyka może prowadzić do utraty słuchu. Proszę utrzymać siłę i natężenie dźwięku w zakresie bezpiecznym dla słuchu.

Właściwa utylizacja tego produktu. To oznakowanie wskazuje, że tego produktu nie należy usuwać wraz z odpadami domowymi, wszędzie w krajach UE. Aby uniknąć szkodliwego wpływu na środowisko lub zdrowie ludzkie, poprzez niekontrolowane procesy unieszkodliwiania odpadów, należy wykonywać ich recykling odpowiedzialnie i zgodnie z promowanym zrównoważonym procesem ponownego wykorzystania zasobów materialnych. Aby pozbyć się zużytego już urządzenia, proszę używać systemów zbiórki lub skontaktować się ze sprzedawcą, tam gdzie produkt został zakupiony. Oni mogą przyjmować ten produkt do recyklingu bezpiecznego dla środowiska.

Dla produktu bezprzewodowego:
- Produkt bezprzewodowy może generować krótkofalowe częstotliwości radiowe i zakłócać poprzez interferencjęnormalne korzystanie z innych urządzeń elektronicznych lub sprzętu medycznego.
- Wyłącz urządzenie, gdy jest to niedopuszczalne. Nie należy używać tego produktu w urządzeniach medycznych,w samolotach, na stacjach benzynowych, w pobliżu bramek automatycznych, w systemach automatycznejsygnalizacji pożaru lub innych zautomatyzowanych urządzeniach.
- Nie wolno używać produktu w pobliżu rozrusznika serca w zakresie odległości 20 cm. Fale radiowe mogąwpływać na normalne funkcjonowanie stymulatora serca lub innych urządzeń medycznych.

Produkty zasilane bateryjnie:
Ryzyko wybuchu jeśli bateria zostanie niewłaściwie włożona. Baterie należy wymieniać na baterie tego samego lub równoważnego typu.
Nigdy nie demontować, nie uderzać z siłą, nie ściskać baterii ani nie wrzucać ich do ognia. Nie wystawiać baterii na działanie materiałów przewodzących, cieczy, ognia lub ciepła.
Nie pozwalać, aby metalowy przedmiot zetknął się z dwoma biegunami baterii. Jeśli bateria wygląda na nabrzmiałą, przeciekającą, odbarwioną, wydziela zapach lub ma niezwykły wygląd, należy przestać jej używać. Nie używać baterii po zanurzeniu w wodzie.
Niewłaściwe użytkowanie baterii może doprowadzić do wybuchu lub wycieku, powodując oparzenia skóry lub inne obrażenia; w przypadku wycieku elektrolitu należy obchodzić się z nim ostrożnie i natychmiast wyrzucić baterię w sposób zgodny z przepisami i regulacjami obowiązującymi w Państwa okolicy.
Bateria poddana działaniu skrajnie niskiego ciśnienia powietrza może spowodować wybuch lub wyciek łatwopalnej cieczy lub gazu.

Zawartość pudełka

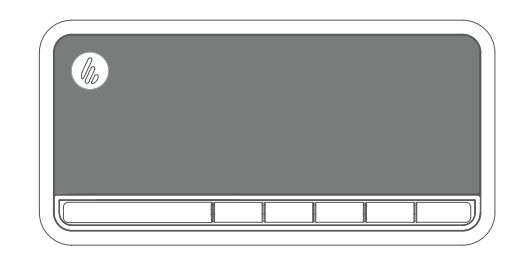

Głośnik

Kabel USB transmisji danych typu C | Przewód audio | Instrukcja obsługi

Działanie funkcjonalne

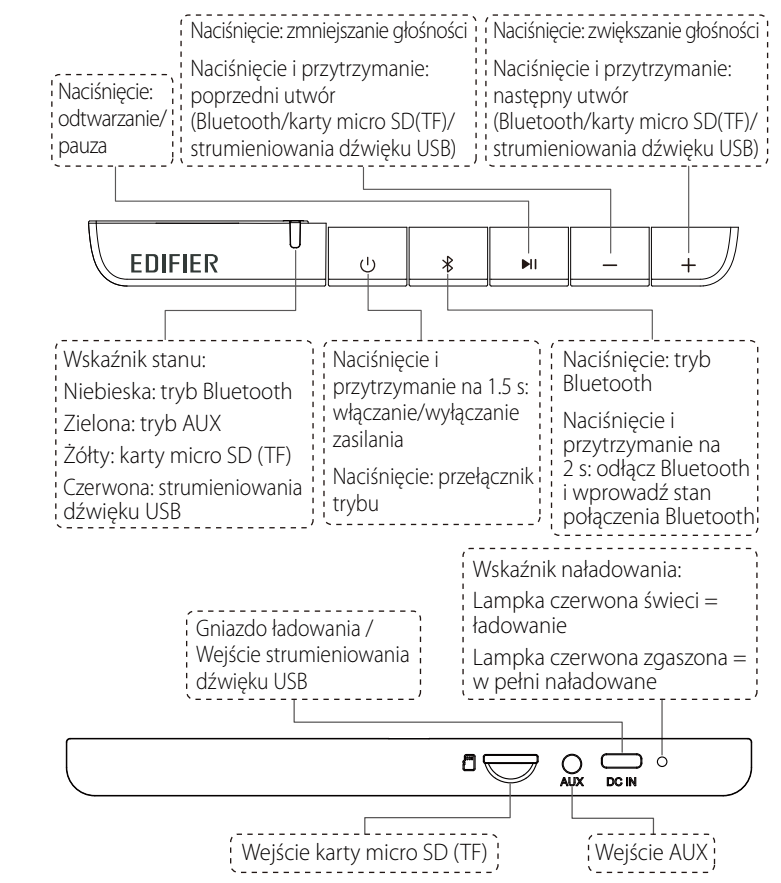

Dane techniczne

Moc wyjściowa: 10W+10W
Pasmo przenoszenia: 70Hz-13KHz
Wejście: 5V⎓2A

Deklaracja dla UE
Pasmo częstotliwości: 2.402GHz-2.480GHz
Moc wyjściowa RF: ≤10 dBm (EIRP)
Nie ma żadnych ograniczeń w stosowaniu.

Uwaga:
- Rysunki służą tylko dla celów ilustracyjnych i mogą różnić się od rzeczywistego produktu.
- Ze względu na potrzebę poprawy technicznej i aktualizacji systemu informacje i specyfikacje zawarte w niniejszym dokumencie mogą nieco różnić się od rzeczywistego produktu. W przypadku wykrycia różnicy obowiązuje rzeczywisty produkt.

Instrukcja obsługi

Ładowanie
- Możesz usłyszeć dźwięk ostrzegawczy przy niskim poziomie naładowania baterii; ładuj głośnik;
- Zaleca się użycie zasilacza prądu stałego (5V⎓2A) do ładowania głośnika;
- Lampka czerwona świeci = ładowanie
  Lampka czerwona zgaszona = w pełni naładowane
- Aby wydłużyć żywotność baterii, należy ładować głośnik co trzy miesiące, jeśli nie jest używany przez dłuższy czas.



Podłączanie Bluetooth i odtwarzanie
- Domyślnie jest to tryb połączenia Bluetooth, gdy głośnik jest włączony po raz pierwszy, można sparować głośnik z urządzeniami Bluetooth (telefony komórkowe, tablety itp.).
- Głośnik jest gotowy do połączenia Bluetooth, gdy niebieska dioda LED miga szybko, aby nawiązać połączenie, wybierz opcję „EDIFIER MP230" w ustawieniach urządzenia.
- Bluetooth głośnika został ukryty, gdy niebieska dioda LED miga powoli, nie można znaleźć „EDIFIER MP230" w urządzeniach Bluetooth, naciśnij przycisk „ ✱ " lub uruchom ponownie głośnik, aby przejść do stanu połączenia Bluetooth.

Instrukcja obsługi

Połączenie AUX i odtwarzanie
- Podłącz głośnik do urządzenia źródłowego audio za pomocą dołączonego kabla audio.
- Naciśnij przycisk „⏻", aby włączyć tryb AUX (zielona dioda LED), a następnie rozpocznij odtwarzanie muzyki.

Odtwarzanie w trybie karty micro SD (TF)
- Włóż kartę micro SD (TF) do głośnika.
- Naciśnij przycisk „⏻", aby przełączyć do trybu karty micro SD (TF) (żółta dioda LED), a następnie rozpocznij odtwarzanie muzyki.

Uwaga: Można odtwarzać większość plików w formacie MP3/WAV, a niektóre pliki w formacie WMA/APE/FLAC.

Tryb strumieniowania dźwięku USB
- Podłącz głośnik do komputera za pomocą dołączonego kabel USB transmisji danych typu C.
- Naciśnij „⏻", aby przejść do trybu strumieniowania dźwięku USB (czerwona kontrolka).
- W komputerze otwórz ustawienia dźwięku i wybierz opcję „EDIFIER MP230" jako urządzenie do odbioru sygnału, a wtedy głośnik będzie gotowy do pracy.

Wykrywanie i usuwanie usterek

Brak dźwięku
- Sprawdź, czy kontrolka zasilania się świeci.
- Zwiększ głośność korzystając z regulatora głośności.
- Sprawdź, czy kable audio są mocno podłączone, a na zestawie głośnikowym właściwie ustawiono źródło sygnału.
- Sprawdź, czy z urządzenia źródłowego dochodzi sygnał audio.

Nie można nawiązać połączenia przez Bluetooth
- Sprawdź, czy głośnik przełączony jest na wejście Bluetooth. Jeśli jest w innym trybie audio, Nie uda się nawiązać połączenia.
  Odłącz głośnik od wszelkich urządzeń Bluetooth naciskając i przytrzymując „ ✱ " w trybie Bluetooth, po czym spróbuj ponownie.
- Efektywną łączność Bluetooth można zapewnić w odległości 10 metrów między urządzeniami, prosimy pamiętać, by odległość nie była większa.
- Celem sprawdzenia łączności prosimy użyć innego urządzenia Bluetooth.

Szum wychodzący z głośników
- Głośniki EDIFIER generują niewielkie szumy, natomiast szumy w tle niektórych urządzeń audio są za wysokie. Odłącz przewody audio i podgłośnij; jeżeli w odległości 1 m od głośnika nie słychać żadnego dźwięku, wówczas nie ma problemu z produktem.

Więcej informacji na temat EDIFIER znajduje się na naszej stronie internetowej www.edifier.com
W przypadku pytań na temat gwarancji prosimy otworzyć właściwą zakładkę danego kraju na naszej stronie www.edifier.com i zapoznać się treścią Warunków Gwarancji.
USA i Kanada: service@edifier.ca
Ameryka Południowa: Odwiedź naszą stronę www.edifier.com (po angielsku) lub www.edifierla.com (po hiszpańsku/portugalsku) w celu uzyskania informacji lokalnych.

Důležité bezpečnostní pokyny

- Důkladně se seznamte s těmito pokyny. Uložte je na bezpečné místo pro pozdější použití.
- Používejte pouze příslušenství doporučené výrobcem.
- Přístroj instalujte náležitě v souladu s pokyny uvedenými v kapitole o jeho připojení.
- Přístroj doporučujeme používat v teplotním rozmezí 0-35°C. Doporučujeme výrobek přepravovat a skladovat v teplotním rozmezí 0-35°C.
- Abyste snížili riziko požáru nebo úrazu elektrickým proudem, nevystavujte tento přístroj dešti nebo vlhkosti.
- Nepoužívejte toto zařízení v blízkosti vody. Zařízení se nesmí ponořovat do vody ani jiných kapalin a nesmí na něj kapat.
- Přístroj neinstalujte v blízkosti tepelných zdrojů (např. radiátorů, kamen, nebo jiných zařízení vytvářejících teplo, atd.).
- Na přístroj nestavte žádné předměty naplněné tekutinou, např. vázy; také se na něj nesmí stavět žádné zdrojeotevřeného ohně, např. zapálené svíčky.
- Neblokujte ventilační otvory. Do ventilačních ani jiných otvorů nestrkejte žádné předměty. Mohlo by dojít ke vznikupožáru nebo úrazu e lektrickým proudem.
- S ohledem na dostatečnou ventilaci nechte okolo přístroje dostatečný prostor (doporučujeme minimálně 5 cm).
- Konektor se nesnažte do zásuvky zatlačit násilím. Před připojením konektoru zkontrolujte, zda zástrčka není něčímucpaná a zda konektor odpovídá zástrčce a je správně orientován.
- Dodané příslušenství a díly (např. šroubky) uchovávejte mimo dosah dětí, aby je omylem nespolkly.
- Sami kryt nedemontujte ani neotvírejte. Vystavujete se tak riziku úrazu elektrickým proudem a jiným nebezpečím.Bez ohledu na příčinu poškození (např. poškozený kabel nebo zástrčka, vystavení působení tekutin, vpadlé cizípředměty, vystavení dešti nebo vlhkosti, nesprávná funkce nebo pád přístroje, atd.) musí opravu okamžitě provéstpouze oprávněný servisní technik.
- Před čištěním produktu suchým hadříkem jej vždy nejprve vypněte a odpojte ze sítě.
- K čištění povrchů přístroje nikdy nepoužívejte silné kyseliny, zásady, benzín, alkohol ani jiná chemická rozpouštědla.K čištění používejte pouze neutrální čisticí prostředky nebo čistou vodu.
- Výrobek musí být používán v nadmořské výšce menší než 2000 m.

Nadměrný poslech hlasité hudby může způsobit poškození sluchu. Udržujte nastavení hlasitosti v rozumném rozsahu.

Správná likvidace produktu. Tato značka znamená, že tento přístroj nelze v rámci EU likvidovat jako běžný domácí odpad. Abyste zabránili poškození životního prostředí nebo lidského zdraví v důsledku nekontrolované likvidace přístroje, zodpovědně jej zrecyklujte, čímž umožníte opětovné využití použitých materiálů. K navrácení použitého přístroje využijte sběrné systémy nebo kontaktujte prodejce, u kterého jste produkt zakoupili. Ten od Vás může přístroj převzít a zajistit jeho ekologickou recyklaci.

Pro bezdrátové přístroje:
- Bezdrátová zařízení mohou generovat krátkovlnné radiové frekvence a rušit tak běžný provoz ostatních elektronických zařízení nebo zdravotních přístrojů.
- Pokud není použití přístroje povoleno, vypněte jej. Přístroj nepoužívejte ve zdravotnických zařízeních, bv letadlech, u benzínových pump, v blízkosti automatických bran, automatických protipožárních systémů ani jiných automatických zařízeních.
- Přístroj nepoužívejte ve vzdálenosti do 20 cm od kardiostimulátoru. Radiové vlny mohou ovlivňovat běžnou funkci kardiostimulátorů nebo jiných lékařských přístrojů.

Baterií napájené výrobky:
Nebezpečí výbuchu, pokud bude baterie nesprávně vyměněna. K výměně používejte pouze stejný nebo ekvivalentní typ baterie.
Baterie nikdy nedemontujte, nevystavujte nárazům, nerozmačkávejte ani je nevhazujte do ohně. Baterie nevystavujte vodivým materiálům, tekutinám, ohni nebo teplu.
Zabraňte, aby se póly baterie spojily pomocí kovového předmětu. Pokud to vypadá, že je baterie nabobtnalá, vytéká, páchne nebo má jakýkoli abnormální vzhled, tak ji přestaňte používat. Baterii nepoužívejte, pokud byla ponořena do vody.
Nesprávné použití baterie může vést k výbuchu nebo vytékání, což způsobí popálení kůže nebo jiná zranění; pokud baterie vytéká, tak s ní zacházejte opatrně a okamžitě ji zlikvidujte způsobem, odpovídajícím příslušným zákonům a nařízením ve vašem místě.
Baterie, která je vystavená extrémně nízkému tlaku vzduchu může následkem toho vybuchnout nebo z ní může začít vytékat hořlavá tekutina nebo plyn.

Co je v krabičce

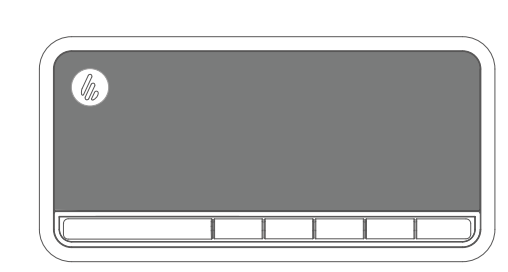

Reproduktor

USB Daový kabel typu C | Audio kabel | Návod k obsluze

Funkční ovládání

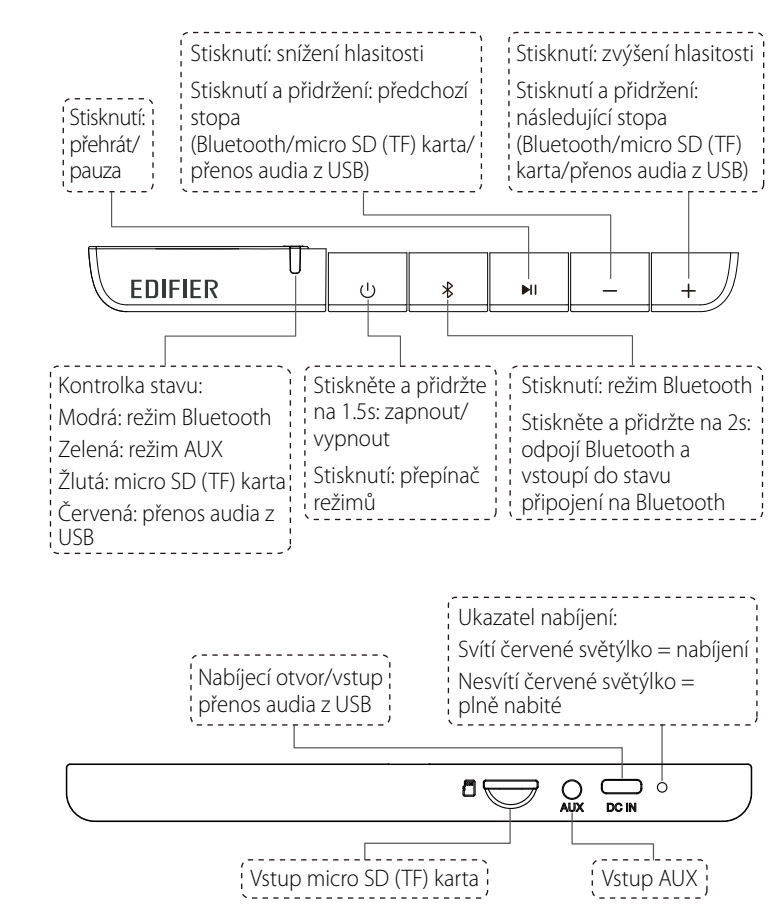

Technické specifikace

Výkon: 10W+10W
Kmitočtová charakteristika: 70Hz-13KHz
Vstup: 5V⎓2A

Prohlášení pro EU
Frekvenční pásmo: 2,402 GHz ~ 2,480 GHz
Radiofrekvenční výstupní výkon: ≤10 dBm (EIRP)
Použití není omezeno.

Poznámka:
- Obrázky jsou jen pro ilustraci a mohou se lišit od skutečného výrobku.
- V případě potřeby technického vylepšení a upgradu systému se mohou informace a specifikace obsažené zde mírně lišit dle vlastního produktu. Pokud naleznete nějaké odlišnosti, řiďte se vlastním produktem.

Provozní pokyny

Nabíjení
- Pokud je stav baterie reproduktoru nízký, prosím o její včasné nabití;
- Doporučujeme použití adaptéru na střídavý proud (5V⎓2A) při nabíjení reproduktoru;
- Svítí červené světýlko = nabíjení   Nesvítí červené světýlko = plně nabité
- K prodloužení životnosti baterií prosím nabíjejte reproduktor každé tři měsíce, když není po dlouhou dobu používán.

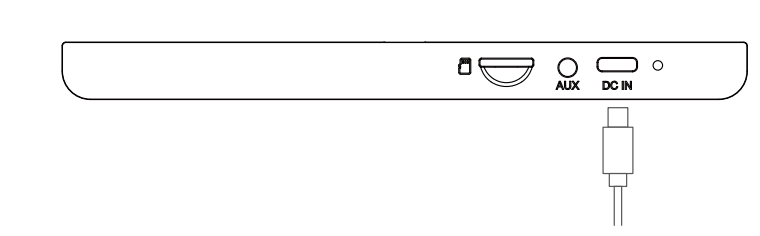

Připojení Bluetooth a přehrávání
- Když je reproduktor poprvé zapnutý je základním nastavením mód připojovaní Bluetooth, reproduktor můžete spárovat se zařízeními Bluetooth (mobilní telefon, tablet atd.).
- Reproduktor je připraven pro připojení na Bluetooth když rychle bliká modrá LED. Vyberte „EDIFIER MP230" v nastavení Vašeho zařízení abyste se připojili.
- Bluetooth reproduktoru je skrytý, když modrá LED pomalu bliká,nelze nalézt „EDIFIER MP230" na Vašem Bluetooth zařízení, stiskněte tlačítko „ ✱ " nebo reproduktor restartujte abyste vstoupili do stavu připojování Bluetooth.

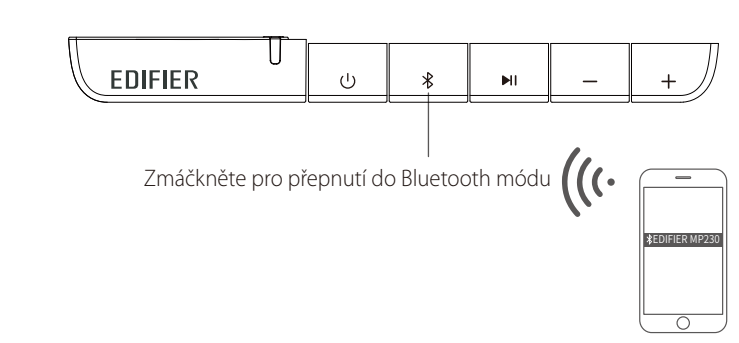

Provozní pokyny

Připojení AUX a přehrávání
- Připojte reproduktor do přehrávače atd. za pomoci přiloženého audio kabelu.
- Stiskněte tlačítko „⏻" abyste přepli na mód AUX (Zelená LED), poté začněte přehrávat hudbu.

Režim přehrávání micro SD (TF) karta
- Vložte micro SD (TF) karta do reproduktoru.
- Stiskněte tlačítko „⏻" abyste přepnuli na režim micro SD (TF) karta (Žlutá LED), poté začněte přehrávat hudbu co je na ní.

Poznámka: Většina souborů v MP3/WAV formátu a některé soubory ve WMA/ APE/FLAC lze přehrát.

Režim přenos audia z USB
- Připojte reproduktor do počítače za pomoci přiloženého USB daový kabel typu C.
- Stiskněte tlačítko „⏻" pro přepnutí do režim USB audio streaming (Červená LED).
- Otevřete nastavení zvuku v počítači a vyberte „EDIFIER MP230" jako jeho výstupní zařízení, potom je reproduktor připraven k provozu.

Odstraňování závad

Žádný zvuk
- Zkontrolujte, zda kontrolka napájení svítí.
- Zkuste zvýšit hlasitost pomocí regulátoru hlasitosti.
- Zkontrolujte, zda jsou audio kabely správně zapojeny a reproduktory mají správně nastavený vstup.
- Zkontrolujte audio výstup přehrávače.

Nelze se připojit přes Bluetooth
- Ujistěte se, že je reproduktor přepnutý na vstup Bluetooth. Pokud je v režimu jiných vstupů audia, tak se Bluetooth nepřipojí.
  Odpojte všechna zařízení Bluetooth tak, že stisknete a podržíte „ ✱ " v režimu Bluetooth, a zkuste znovu.
- Efektivní přenosový dosah systému Bluetooth je 10 m; ujistěte se, že jsou oba přístroje v uvedeném dosahu.
- Zkuste připojit jiné zaízení Bluetooth.

Hluk přicházející z reproduktorů
- Reproduktory EDIFIER generují malý šum, zatímco šum některých zvukových zařízení je příliš vysoký. Odpojte audio kabely a zvyšte hlasitost, pokud není slyšet žádný zvuk ve vzdálenosti 1 metru od reproduktoru, pak není problém s tímto produktem.

Více informací o společnosti EDIFIER naleznete na stránkách www.edifierla.com
Informace o záruce na produkty EDIFIER naleznete na příslušných mutačních stránkách na www.edifierla.com a v kapitole Podmínky záruky.
USA a Kanada: service@edifier.ca
Jižní Amerika: Místní kontaktní informace naleznete na www.edifier.com (anglicky) nebo www.edifierla.com (španělsky/portugalsky).

Dôležité bezpečnostné pokyny

- Prosím inštrukcie si dôkladne prečítajte. Pre budúce použitie ich uchovajte na bezpečnom mieste.
- Používajte iba príslušenstvo schválené výrobcom.
- Namontujte prístroj správne podľa pokynov v časti pripojenia zariadenia.
- Odporúča sa zariadenie používať v prostredí kde je 0-35°C. Produkt sa odporúča prepravovať a skladovať pri teplote 0-35°C.
- Aby ste sa vyhli riziku požiaru a elektrického šoku, nevystavujte zariadenie dažďu alebo vlhkosti.nevystavujte kvapkaniu alebo špliechaniu.
- Neinštalujte alebo nepoužívajte toto zariadenie v blízkosti zdrojov tepla (napr. radiátor, ohrievač, sporák, alebo inézariadenia ktoré vytvárajú teplo).
- Na zariadenie sa nemajú umiestňovať žiadne predmety naplnené tekutinami, ako sú vázy; tiež by zariadenie nemalo byť vystavené otvorenému ohňu, ako sú zapálené sviečky položené na zariadení.
- Neblokujte ventilačné otvory. Do ventilačných otvorov alebo mriežok nevkladajte žiadne predmety. Toto môže viesťk požiaru alebo k úrazu elektrickým prúdom.
- Okolo zariadenia udržujte dostatočný priestor z dôvodu dobrej ventilácie (odporúča sa minimálne 5 cm).
- Nestrkajte nasilu zásuvku do zástrčky. Pred pripojením, skontrolujte či nie je zástrčka upchatá a či je zástrčka vhodná pre zásuvku a či je orientovaná správnym smerom.
- Uchovávajte dodávané príslušenstvo a časti (ako napríklad skrutky) mimo dosahu detí, aby sa zabránilo ich zjedeniu omylom.
- Neotvárajte alebo nevyberajte kryt sami. Môžete sa tak vystaviť nebezpečnému napätiu alebo iným rizikám. Bezohľadu na príčinu poškodenia (ako je poškodený drôt alebo zástrčka, vystavenie kvapkajúcej kvapaline alebospadajúcemu cudziemu predmetu, vystavenie dažďu alebo vlhkosti, nefungujúcemu výrobku alebo spadnutiuvýrobku atď.), musí byť oprava okamžite vykonaná autorizovaným servisným profesionálom.
- Pred čistením výrobku suchou handričkou, vždy výrobok vypnite a odpojte zo zásuvky.
- Na čistenie povrchu výrobku nikdy nepoužívajte silnú kyselinu, žieraviny, benzín, alkohol, alebo iné chemické čističe. Na čistenie použitie iba neutrálny čistič alebo čistú vodu.
- Tento výrobok sa musí používať v nadmorskej výške maximálne do 2000 m.

Nadmerne hlasná hudba môže viesť k strate sluchu. Prosím udržujte hlasitosť v bezpečnom rozsahu.

Správna likvidácia tohto výrobku. Toto označenie znamená, že tento výrobok by nemal byť likvidovaný spolu s iným odpadom z domácností v celej EÚ. Aby sa predišlo možnému poškodeniu životného prostredia alebo zdravia ľudí v dôsledku nekontrolovaného zneškodňovania odpadu, zodpovedne ho recyklujte na podporu udržateľného opätovného využitia materiálnych zdrojov. Ak chcete vrátiť použité zariadenie, použite systém vrátenia a zberu alebo kontaktujte predajcu, kde bol produkt zakúpený. Oni potom tento výrobok dajú na recykláciu bezpečnú pre prostredie.

Pre bezdrôtový výrobok:
- Bezdrôtový výrobok môže vytvárať krátkovlnné rádio frekvencie a môže rušiť bežné používanie iných elektrickýchzariadení alebo zdravotného vybavenia.
- Ak výrobok nie je povolený, vypnite ho Výrobok nepoužívajte v zdravotných zariadeniach, v lietadle, na pumpách,v blízkosti automatických brán, automatických požiarnych systémov alebo iných automatických zariadení.
- Zariadenie nepoužívajte v blízkosti kardiostimulátora v rozsahu do 20 cm. Rádiové vlny môžu ovplyvniť bežnúoperáciu kardiostimulátora alebo iných zdravotných zariadení.

Výrobky napájané z batérie:
Ak je batéria vložená nesprávne, hrozí nebezpečenstvo výbuchu. Vymeňte len za rovnaký alebo podobný typ.
Batérie nikdy nerozoberajte, nehádžte do ohňa, nestláčajte ani ich nelikvidujte spaľovaním. Batérie nevystavujte vodivým materiálom, kvapaline, ohňu ani zdrojom tepla.
Zabráňte, aby kovové predmety spojili dva póly batérie. Ak je batéria vydutá, tečie, odlišne sfarbená, vydáva zápach alebo má abnormálny vzhľad, prestaňte ju používať. Batériu nepoužívajte, ak spadla do vody.
Nesprávne používanie batérie môže viesť k jej výbuchu alebo vytečeniu, čo môže spôsobiť popálenie kože alebo iné zranenia; ak batéria tečie, zachádzajte s ňou opatrne a okamžite ju zlikvidujte spôsobom, ktorý je v súlade s platnými zákonmi a predpismi vo vašom sídle.
Batéria, ktorá je vystavené extrémne nízkemu tlaku vzduchu, môže vybuchnúť alebo z nej môže vytekať horľavá kvapalina alebo unikať plyn.

Čo je v krabici

Reproduktor

Dátový kábel USB typu C | Audio kábel | Používateľská príručka

Funkčná prevádzka

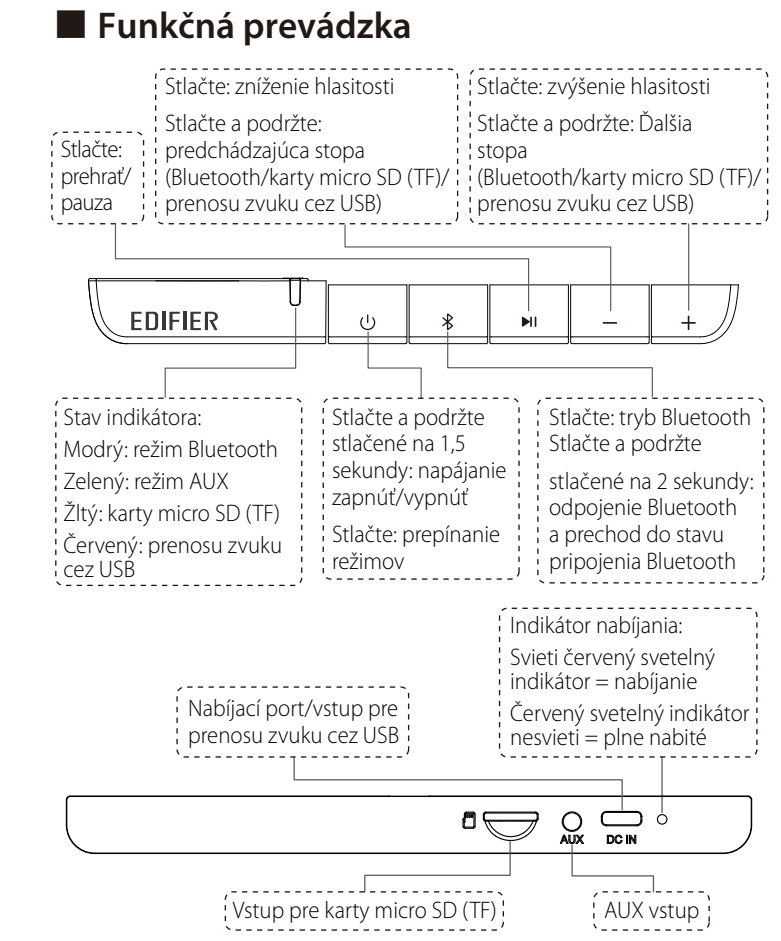

Špecifikácie

Výkon el. napájania: 10W+10W
Frekvenčná odozva: 70Hz-13KHz
Vstupný: 5V⎓2A

Vyhlásenie pre EÚ
Frekvenčné pásmo: 2,402GHz~2,480GHz
RF výstup napájania: ≤10 dBm (EIRP)
Neexistujú žiadne obmedzenia používania.

Poznámka:
- Obrázky sú len na porovnanie a môžu sa líšiť od skutočného výrobku.
- Z dôvodu potreby technického zlepšenia a aktualizácie systému sa informácie a špecifikácie uvedené v tomto dokumente môžu mierne líšiť od skutočného produktu. V prípade zisteného rozdielu, prevažuje skutočný výrobok.

Návod na použitie

Nabíjanie
- Keď je úroveň nabitia batérie reproduktora nízka, môžete počuť varovný tón, preto ju včas nabite.
- Na nabíjanie reproduktora sa odporúča používať DC adaptér (5V⎓2A).
- Svieti červený svetelný indikátor = nabíjanie
  červený svetelný indikátor nesvieti = plne nabité
- Ak chcete predĺžiť životnosť batérií, nabíjajte reproduktor každé tri mesiace, keď sa dlhší čas nepoužíva.



Pripojenie na Bluetooth a prehrávanie
- V predvolenom nastavení je režim pripojenia Bluetooth, keď je reproduktor prvýkrát zapnutý, reproduktor môžete spárovať so zariadeniami Bluetooth (mobilné telefóny, tablety atď.).
- Reproduktor je pripravený na pripojenie cez Bluetooth, keď modrá LED rýchlo bliká, v nastaveniach zariadenia vyberte „EDIFIER MP230" a pripojte sa.
- Modrá LED pomaly bliká, keď Bluetooth reproduktora nebolo rozoznané, ak nemôžete nájsť „EDIFIER MP230" na svojich zariadeniach Bluetooth, stlačte tlačidlo „ ✱ " alebo reštartujte reproduktor, aby ste vstúpili do stavu pripojenia Bluetooth.

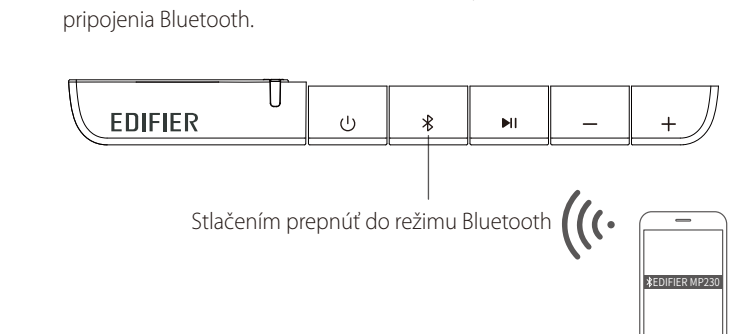

Návod na použitie

Pripojenie AUX a prehrávanie
- Pripojte reproduktor k hudobnému prehrávaču atď. pomocou priloženého audio kábla.
- Stlačte tlačidlo „⏻" na prepnutie do režimu AUX (zelená LED) a potom spustite prehrávanie hudby.

Prehrávanie v režime karty micro SD (TF)
- Karty micro SD (TF) vložte do reproduktora.
- Stlačte tlačidlo „⏻" na prepnutie do režimu karty micro SD (TF) (žltá LED) a potom v ňom spustite prehrávanie hudby.

Poznámka: Väčšinu súborov vo formáte MP3 / WAV a niektoré súbory vo formáte WMA / APE / FLAC je možné prehrať.

Režim prenosu zvuku cez USB
- Pripojte reproduktor k počítaču pomocou priloženého dátový kábel USB typu C.
- Stlačte tlačidlo „⏻" pre prepnutie do režimu streamovanie zvuku cez USB (červená LED).
- V počítači otvorte nastavenia zvuku a ako výstupné zariadenie vyberte „EDIFIER MP230", potom je reproduktor pripravený na použitie.

Riešenie problémov

Žiadny zvuk
- Skontrolujte či je zapnutý svetelný indikátor napájania.
- Skúste zvýšiť hlasitosť pomocou gombíka na ovládanie hlasitosti.
- Uistite sa že audio káble sú pevne pripojené a vstupy na reproduktoroch sú správne pripojené.
- Skontrolujte či signál z audio zdroja vysiela.

Nie je možné pripojiť cez Bluetooth
- Uistite sa že reproduktor je prepnutý na Bluetooth vstup. Ak je prepnutý na iné módy audio vstupov, Bluetooth sa nepripojí.
  Odpojte od akéhokoľvek Bluetooth zariadenia stlačením a podržaním „ ✱ " v Bluetooth móde, potom to skúste znovu.
- Efektívny rozsah prenosu Bluetooth je 10 metrov; ubezpečte sa, že prevádzka je v dosahu.
- Pokúste sa pripojiť iné Bluetooth zariadenie.

Z reproduktorov sa ozýva šum
- Reproduktory EDIFIER vytvárajú slabý šum, avšak na niektorých zvukových zariadeniach je na pozadí veľmi vysoký šum. Odpojte zvukové káble a zvýšte hlasitosť, ak nie je počuť žiaden zvuk v 1 metrovej vzdialenosti od reproduktora, potom s týmto výrobkom nebude žiadny problém.

Viac informácií o EDIFIER, nájdete na www.edifier.com
Otázky týkajúce sa záruky EDIFIER nájdete na príslušnej stránke krajiny www.edifier.com a pozrite si časť nazvanú Podmienky záruky.
USA a Kanada: service@edifier.ca
Južná Amerika: Prosím navštívte www.edifier.com (anglicky) alebo www.edifierla.com (Španielsky/Portugalsky) pre miestne kontaktné údaje.