



Quick Installation Guide

Mobile Wi-Fi



www.tp-link.com

 For technical support, the user guide and more information, please visit <https://www.tp-link.com/support>.

© 2021 TP-Link 7106509131 REV2.2.2

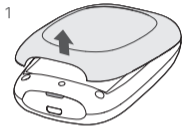
CONTENTS

01 / English	46 / Română
05 / Български	50 / Slovenčina
09 / Čeština	54 / Slovenski
13 / Eesti	58 / Srpski jezik
17 / Hrvatski	62 / Українська мова
21 / Қазақша	
25 / Latviešu	
29 / Lietuvių	
33 / Magyar	
37 / Polski	
41 / Русский язык	

Install the SIM Card and Battery

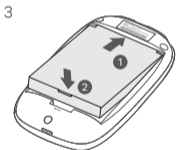
Remove the cover, and install the SIM card and battery as shown.

Note: Images may differ from actual products.



Note:

- If your SIM card doesn't fit the slot, convert it using the provided SIM card adapter.
- SIM card and SD card are not included.



Note down the default SSID and Wireless Password.


SSID:

TP-Link_XXXX

Wireless Password:

XXXXXXXX

Connect to the Internet

1. Press and hold the  power button about 5 seconds to power on.
2. On your wireless device, select the default SSID and enter the Wireless Password which you

Obsah je uzamčen

Dokončete, prosím, proces objednávky.

Následně budete mít přístup k celému dokumentu.



Proč je dokument uzamčen? Nahněvat Vás rozhodně nechceme. Jsou k tomu dva hlavní důvody:

- 1) Vytvořit a udržovat obsáhlou databázi návodů stojí nejen spoustu úsilí a času, ale i finanční prostředky. Dělali byste to Vy zadarmo? Ne*. Zakoupením této služby obdržíte úplný návod a podpoříte provoz a rozvoj našich stránek. Třeba se Vám to bude ještě někdy hodit.

**) Možná zpočátku ano. Ale vězte, že dotovat to dlouhodobě nelze. A rozhodně na tom nezbohatneme.*

- 2) Pak jsou tady „roboti“, kteří se přiživují na naší práci a „vysávají“ výsledky našeho úsilí pro svůj prospěch. Tímto krokem se jim to snažíme překazit.

A pokud nemáte zájem, respektujeme to. Urgujte svého prodejce. A když neuspějete, rádi Vás uvidíme!