

Slovenščina

Uvod

Čestitamo vam za nakup in dobrodošli pri Philips! Če želite popolnoma izkoristiti podporo, ki jo nudi Philips, izdelek registrirajte na spletnem mestu www.philips.com/welcome.

Pomembno

Pred uporabo aparata natančno preberite ta pomembna navodila in jih shranite za poznejšo uporabo.

Nevarnost

- Motorne enote nikoli ne potaplajte v vodo ali katero koli drugo tekočino ter je ne spirajte pod pipo. Motorno enoto očistite z vlažno krpo.

Opozorilo

- Pred prvo uporabo aparata skrbno očistite vse dele, ki bodo prišli v stik s hrano.
- Preden priključite aparat na električno omrežje, preverite, ali napetost, navedena na aparatu, ustreza napetosti lokalnega električnega omrežja.
- Poškodovani omrežni kabel sme zamenjati le podjetje Philips, Philipsov pooblaščeni servis ali ustrezno usposobljeno osebe.
- Aparata ne uporabljajte, če je poškodovan vtikač, kabel ali katera druga komponenta.
- Lončka ne uporabljajte za vklop ali izklop aparata.
- Aparata ne pustite delovati brez nadzora.
- Aparatane smejo uporabljati otroci. Aparat in kabel hranite izven dosega otrok.
- Aparate lahko uporabljajo osebe z zmanjšanimi fizičnimi ali psihičnimi sposobnostmi ali s pomanjkljivimi izkušnjami in znanjem, če so prejele navodila glede varne uporabe aparata ali jih pri uporabi nadzoruje odgovorna oseba, ki jih opozori na morebitne nevarnosti.
- Otroci naj se ne igrajo z aparatom.
- Ne dotikajte se rezil, predvsem, ko je aparat priključen na električno omrežje. Rezila so zelo ostra.
- V lonček ne vlivajte vroče tekočine, ker lahko ob nenadnem izpustu pare brizgne iz aparata.
- Aparat je namenjen samo uporabi v gospodinjstvu.

Pozor

- Če aparata ne uporabljate oziroma preden ga sestavite, razstavite, očistite ali se približate delom, ki se med uporabo premikajo, ga izklopite in izključite iz napajanja.
- Ne uporabljajte dodatne opreme ali delov drugih proizvajalcev, ki jih Philips izrecno ne priporoča. Uporaba takšne dodatne opreme ali delov razveljavi garancijo.
- Ne prekoračite maksimalne količine, označene na lončku.
- Ne prekoračite maksimalnih količin in časov obdelave, navedenih na sl. 2.
- Aparat je mogoče vklopiti samo, če je lonček pravilno nameščen na motorni enoti.

Mešalnik

Opozorilo

- Med delovanjem aparata v lonček ne segajte s prsti ali s katerim drugim predmetom.
- Preden lonček namestite na motorno enoto, se prepričajte, da je rezilna enota zanesljivo pritrjena na nani.
- Ko držite ali čistite rezilno enoto mešalnika, se ne dotikajte njenih robov. Ti so zelo ostri, zato se lahko hitro urežete.
- Če se rezilna enota zatakne, aparat izključite iz električnega omrežja in šele nato odstranite hrano, ki blokira rezila.
- Če se lonček razžiří, ga ne odprite takoj, da ne bo iz njega brizgnila tekočina. Prenehajte z uporabo.
- Mešanje bo učinkovitejše, če v lonček dodate tekočino in trdne sestavine hkrati. Ne mešajte samo trdnih sestavin.
- Pred mešanjem varno namestite lonček na podstavek, pri čemer upoštevajete oznako za smer zaklepa.
- Pred uporabo mora biti tesnilo pravilno nameščeno na rezilno enoto, da se prepreči razlivanje in kapljanje.
- Za mešanje ne uporabljajte tekočine z ogljikovim dioksidom.

Pozor

- Da bi preprečili nevarnost zaradi napačno ponastavljene termične varovalke, aparata ne priklaplajte na zunanjo preklopno napravo, kot je časovnik, ali na tokokrog, ki ga pripomoček redno vklaplja in izklaplja.
- Aparata ne uporabljajte na neustrezen način, da ne pride do poškodb.
- Lončka ne polnite s sestavinami, katerih temperatura presega 60 °C.
- Lončka ne uporabljajte takoj za tem, ko ste ga vzeli iz pomivalnega stroja ali hladilnika. Pred uporabo jo vsaj 5 minut pustite na sobni temperaturi.
- Da preprečite polivanje, ne prekoračite največje količine sestavin, označene na lončku, predvsem če mešalnik deluje pri visoki hitrosti. Zmanjšajte količino sestavine, ki se v lončku rada peni.
- Če se hrana prime stene lončka, aparat izklopite in izključite z napajanja. Nato z lopatico odstranite hrano s stene.
- Aparata ne pustite delovati neprekinjeno več kot eno minuto.
- Po posamezni obdelavi počakajte, da se aparat ohladi na sobno temperaturo.
- Lonček pritisnite z dlanjo navzdol, da začnete z mešanjem in pulzno obdelavo.
- Raven hrupa: Lc = 86 dB (A)

Vgrajena varnostna ključavnica

Ta funkcija zagotavlja, da lahko aparat vklopite samo, če ste lonček pravilno namestili na motorno enoto. Če je lonček nameščen pravilno, je vgrajena varnostna ključavnica odklenjena. Lonček sukajte, dokler ni povsem zaklenjen na motorno enoto. Tako zagotovite, da je vgrajena varnostna ključavnica omogočena.


Zaščita pred pregrevanjem

Aparat ima zaščito pred pregrevanjem. Če se aparat pregreje, se samodejno izklopi (kar se lahko zgodi med obdelavo večje količine ali če aparata ne uporabljate v skladu z navodili v tem priročniku). Če se to zgodi, aparat najprej izklopite in izključite ter počakajte, da se ohladi na sobno temperaturo. Nato preverite, ali količina sestavin, ki jih obdelujete, presega količino, ki je navedena v uporabniškem priročniku, ali da ni prišlo do blokiranja rezilne enote. Nato omrežni vtikač priključite na napajalno vtičnico in znova vklopite aparat.

Elektromagnetna polja (EMF)

Ta Philipsov aparat ustreza vsem standardom glede elektromagnetnih polj (EMF).

Recikliranje

 Ves embalažni material v škatli je izdelan iz recikliranega papirja, razen če je navedeno drugače. Oglejte si oznako PAP na škatli.

Garancija in podpora

Za servis, informacije ali v primeru težav obiščite Philipsovo spletno stran **www.philips.com/welcome** ali pa se obrnite na Philipsov center za pomoč uporabnikom v svoji državi (telefonsko številko najdete na mednarodnem garancijskem listu). Če v vaši državi takšnega centra ni, se obrnite na lokalnega Philipsovega prodajalca.

Več informacij je na voljo na spletu. Obiščite naše spletno stran **www.philips.com/support**.

Shqip

Hyrje

Urime për blerjen dhe mirë se vini te Philips!

Për të përfitur plotësisht nga mbështetja që ofron Philips, regjistroni produktin në faqen www.philips.com/welcome.

E rëndësishme

Lexoni me kujdes këtë informacion të rëndësishëm përpara se ta vini në punë pajisjen dhe ruajeni për referencë në të ardhmen.

Rezik

- Mos e zhytni kurrë njësinë e motorit në ujë apo në ndonjë lëng tjetër, as mos e shpëlani në rubinet. Përdorni vetëm një leckë të njomë për ta pastruar njësinë e motorit.

Paralajmërim

- Përpara se ta përdorni pajisjen për herë të parë, pastrojni mirë pjesët që bien në kontakt me ushqimin.
- Përpara se ta vini në punë pajisjen kontrolloni nëse tensioni i treguar në pajisje përkon me tensionin e rrjetit elektrik lokal.
- Nëse kordoni elektrik është i dëmtuar, ai duhet ndërruar nga "Philips", nga një pikë servisi e autorizuar nga "Philips" ose nga persona me kualifikim të ngjashëm, në mënyrë që të shmangni rreziqet.
- Mos e përdorni pajisjen nëse spina, kordoni elektrik apo pjesë të tjera janë të dëmtuara.
- Mos e përdorni kurrë gotën e përzierjes për ndezjen dhe fikjen e pajisjes.
- Mos lini që pajisja të punojë pa mbikëqyrje.
- Kjo pajisje nuk duhet përdorur nga fëmijët. Mbajeni pajisjen dhe kordonin larg vendeve ku mund të arrihet nga fëmijët.
- Pajisjet mund të përdoren nga personat me aftësi të reduktuara fizike, ndijuese ose mendore apo që kanë mungesë përvojë dhe njohurish vetëm nëse ata mbikëqyren ose udhëzohen për përdorimin e sigurt të pajisjeve dhe nëse ata kuptojnë rreziqet e përfshira.
- Fëmijët nuk duhet të luajnë me pajisjen.
- Mos i prekni tehet, sidomos kur pajisja është e futur në prizë. Tehet janë shumë të mprehta.
- Mos hidhni lëng të nxehtë në gotën e përzierjes pasi mund të flaket jashtë pajisjes për shkak të avullimit të papritur.
- Pajisja synohet vetëm për përdorim shtëpiak.

Kujdes

- Fikeni pajisje dhe shkëputeni gjithnjë nga ushqimi elektrik nëse nuk është nën mbikëqyrje dhe, përpara montimin, zberthimit, afrimit ndaj pjesëve që lëvizin apo pastrimit.
- Mos përdorni kurrë aksesorë apo pjesë nga prodhues të tjetër apo që nuk rekomandohen konkretisht nga "Philips". Nëse përdorni aksesorë apo pjesë të tilla, garancia juaj bëhet e pavlefshme.
- Mos e tejkaloni treguesin e maksimumit në gotën e përzierjes.
- Mos i tejkaloni sasi të dhe kohët maksimale të përzierjes të përcaktuara në fig. 2.
- Pajisja mund të ndizet vetëm nëse gota e përzierjes është montuar saktë në njësinë e motorit.

Mikseri

Paralajmërim

- Mos fusni kurrë gishtat apo ndonjë objekt në gotën e përzierjes kur pajisja është në punë.
- Sigurohuni që njësia e teheve të shtërngohet mirë në gotën e përzierjes përpara se ta montoni këtë në njësinë e motorit.
- Mos i prekni tehet prerëse të njësisë së thikave kur e manovroni apo pastroni. Ato janë shumë të mprehta dhe mund t'jua presin fare lehtë gishtat.
- Nëse njësia e thikave ngec, hiqeni pajisjen nga prizja përpara se të hiqni përbërësit që bllokojnë thikat.
- Kur gota e përzierjes është zgjeruar, përdoruesi nuk duhet ta hapë menjëherë për të evituar flakjen e lëngut dhe ndalimin e përdorimit.
- Për një përzierje më të mirë, gjithmonë shtoni lëngje në gotën e përzierjes së bashku me përbërësit e ngurtë. Asnjëherë mos përzieni vetëm përbërës të ngurtë.
- Ndiqni udhëzimin e shenjes së kyqjes për të kycur siç duhet gotën e përzierjes në bazament përpara përzierjes.
- Sigurohuni që unaza izoluese të jetë vendosur siç duhet në njësinë e thikës për të evituar derdhjen dhe rrjedhjen përpara përdorimit.
- Mos përzieni me lëng të gazuar.

Kujdes

- Për të evituar rrezikun për shkak të ndonjë rivendosjeje të paqëllimtë të kufirit termik, kjo pajisje nuk duhet ushqyer përmes një pajisjeje të jashtme me celës, si p.sh. me kohëmatës, apo ndonjë qark që ndizet e fiket rregullisht nga operatori elektrik.
- Për të shmangur lëndime të mundshme, mos e keqpërdorni pajisjen.
- Mos e mbushni kurrë gotën e përzierjes me përbërës më të nxehtë se 60°C.
- Mos e përdorni gotën e përzierjes menjëherë pas nxjerrjes nga enëlarësja apo frigoriferi. Lëreni të qëndrojë në temperaturë ambientit për së paku 5 minuta përpara përdorimit.
- Për të shmangur derdhjen, mos e tejkaloni treguesin e volumit maksimal në gotën e përzierjes, sidomos kur përzieni në shpejtësi të lartë. Uleni sasinë e përbërësit që mund të nxjerrë shkumë në gotën e përzierjes.
- Nëse ushqimi ngjitet në faqet e brendshme të gotës së përzierjes, fikeni pajisjen dhe hiqeni nga prizja. Në vijim përdorni një spatulë për ta hequr ushqimin nga muri.
- Mos e lini pajisjen të punojë për më shumë se një minutë për rast.
- Lëreni pajisjen gjithnjë të ftohet në temperaturë ambientit pas çdo grupi që procesoni.
- Shtyjeni gotën e përzierjes për poshtë me pëllëmbë për të filluar përzierjen dhe pulsimin siç duhet.
- Niveli i zhurmës: Lc = 86 dB(A)

Siguresë e integruar

Ky funksion garanton që të mund ta ndizni pajisjen vetëm nëse gota e përzierjes është montuar saktë të njësia e motorit. Nëse gota e përzierjes nuk është montuar saktë, aktivizohet siguresa e integruar. Rrotullojeni gotën e përzierjes derisa të fiksohet plotësisht në bazamentin e motorit për t'u siguruar që të aktivizohet siguresa e integruar.


Mbrojtja nga mbinxehja

Pajisja vjen e pajisur me mbrojtje nga mbinxehja. Nëse pajisja mbinxehet, ajo fiket vetiu (që mund të ndodhë gjatë punëve me shumë procesim ose nëse pajisja nuk përdoret sipas udhëzimeve të manualit të përdorimit). Nëse ndodh diçka e tillë, fillimisht fikeni dhe hiqeni pajisjen nga prizja dhe lëreni të ftohet në temperaturë ambientit. Pastaj kontrolloni nëse sasia e përbërësve që po procesoni nuk tejkalon sasinë e përmendur në manualin e përdorimit ose nëse diçka bllokon njësinë e teheve. Pastaj vendoseni spinën në prizë dhe rindizeni pajisjen.

Fushat elektromagnetike (EMF)

Kjo pajisje "Philips" pajtohet me të gjitha standardet në lidhje me fushat elektromagnetike (EMF).

Riciklimi

 Ky simbol do të thotë që produkti nuk duhet të hidhet me mbeturinat normale të shtëpisë (2012/19/BE). Ndiqni rregullat shtetërore për hedhjen e veçuar të produkteve elektrike dhe elektronike. Hedhja e duhur ndihmon në parandalimin e pasojave negative ndaj mjedisit dhe shëndetit të njeriut.

Përveç nëse përcaktohet ndryshe, i gjithë materiali i paketimit në kuti është prej ltre të ricikluar; shikoni markimin PAP në kuti.

Garancia dhe mbështetja

Nëse ju duhet servis apo informacion në rast problemi, vizitoni faqen e "Philips" në internet në adresën **www.philips.com/welcome** ose kontaktoni me qendrën e shërbimit të klientit të "Philips" për shtetin tuaj (numrin e telefonit mund ta gjeni në fletushkën e garancisë ndërkombëtare). Nëse nuk ka qendër të kujdesit për klientin në shtetin tuaj, shkoni te shitësi lokal i "Philips".

Më shumë informacion ofrohet në internet. Vizitoni faqen tonë: **www.philips.com/support**.

Srpski

Uvod

Čestitamo na kupovini i dobrodošli u Philips! Da biste na najbolji način iskoristili podršku koju nudi kompanija Philips, registrujte svoj proizvod na www.philips.com/welcome.

Važno

Pred upotrebe aparata pažljivo pročitajte ove važne informacije i sačuvajte ih za buduće potrebe.

Opasnost

- Ne uranjajte jedinicu motora u vodu ili neku drugu tečnost, ne ispirajte je pod slavinom. Za čišćenje jedinice motora koristite samo vlažnu krpu.

Upozorenje

- Pre prve upotrebe temeljito očistite delove koji dolaze u kontakt sa namirnicama.
- Pre uključivanja aparata proverite da li napon naznačen na aparatu odgovara naponu lokalne mreže.
- Ako je glavni kabl oštećen, on uvek mora biti zamenjen od strane kompanije Philips, ovlašćenog Philips servisa ili na sličan način kvalifikovanih osoba, kako bi se izbegao rizik.
- Aparat ne upotrebljavajte ako su utikač, kabl ili drugi delovi oštećeni.
- Nemojte koristiti posudu za miksovanje da biste uključivali i isključivali aparat.
- Aparat nikada ne ostavljajte da radi bez nadzora.
- Deca ne smeju da koriste aparat. Aparat i njegov kabl držite van domašaja dece.
- Aparate mogu da koriste osebe sa smanjenim fizičkim, senzornim ili mentalnim sposobnostima, ili nedostatkom iskustva i znanja, pod uslovom da su pod nadzorom ili da su dobile uputstva za bezbednu upotrebu aparata i da razumeju moguće opasnosti.
- Deca ne bi trebalo da se igraju aparatom.
- Nemojte da dodirujete sečiva, naročito kada je aparat priključen na električnu mrežu. Sečiva su veoma oštra.
- Nemojte da sipate vruću tečnost u posudu za miksovanje zato što može da bude izbačena iz aparata usled iznenadnog ispuštanja pare.
- Ovaj aparat je namenjen isključivo za upotrebu u domaćinstvu.

Opomena

- Isključite aparat i uvek ga isključite iz električne mreže ako ga ostavljate bez nadzora i pre sklapanja, rasklapanja, rukovanja delovima koji se pomeraju tokom upotrebe ili čišćenja.
- Nikada nemojte da koristite dodatke niti delove drugih proizvođača koje kompanija Philips nije izričito preporučila. U slučaju upotrebe takvih dodataka ili delova, garancija prestaje da važi.
- Nemojte prekoračiti oznaku za maksimalnu količinu na posudi za miksovanje.
- Nemojte da prekoračujete maksimalne količine i vremena obrade koji su navedeni na sl. 2.
- Aparat može da se uključi samo ako je posuda za miksovanje pravilno postavljena na jedinicu motora.

Blender

Upozorenje

- Dok aparat radi, u posudu za miksovanje nikako nemojte da gurate prste ni bilo kakve druge predmete.
- Pre montiranja posude za miksovanje na jedinicu motora proverite da li je jedinica sa sečivima dobro pričvršćena na posudu za miksovanje.
- Nemojte da dodirujete oštre ivice sečiva blendera kada ga čistite ili njime rukujete. One su veoma oštre i možete lako da posećete prste na njima.
- Ako se jedinica sa sečivima zaglavi, isključite aparat iz električne mreže pre uklanjanja sastojaka koji blokiraju sečiva.
- Kada se posuda za miksovanje proširi, korisnik ne bi trebalo odmah da je otvara kako bi izbegao iznenadno prskanje tečnosti i trebalo bi da prekine korišćenje.
- Uvek dodajte tečnosti sa čvrstim sastojcima u posudi za miksovanje da biste dobili bolji rezultat. Nikada nemojte da pasirate samo čvrste sastojke.
- Pratite smer oznake za zaključavanje da biste bezbedno fiksirali posudu za miksovanje na postolje pre pasiranja.
- Proverite da li je zaptivni prsten pravilno postavljen u jedinicu sa sečivima da biste izbegli prosipanje i curenje pre upotrebe.
- Nemojte da pasirate sa gaziranom tečnošću.

Opomena

- Da biste izbegli opasnu situaciju do koje može da dođe zbog slučajnog resetovanja zaštite od pregrevanja, ovaj aparat ne smete da priključujete preko spoljnog uređaja za prekidanje strujnog kola, kao što je prekidač sa tajmerskom kontrolom, niti na strujno kolo koje se programirano uključuje i isključuje.
- Nemojte nepravilno da koristite aparat da biste izbegli potencijalne povrede.
- Posudu za miksovanje nikada nemojte da punite sastojcima koji su topliji od 60 °C.

- Nemojte da koristite posudu za miksovanje neposredno nakon što je izvadite iz mašine za sudove ili frižidera. Pre upotrebe ostavite je da stoji na sobnoj temperaturi bar 5 minuta.
- Da biste sprečili prosipanje, nemojte da prekoračite indikator maksimalne zapremine na posudi za miksovanje, naročito kada obrađujete velikom brzinom. Smanjite količinu sastojka koji može da stvori penu u posudi za miksovanje.
- Ako se hrana zalapi za zid posude za miksovanje, isključite aparat i izvucite kabl iz struje. Zatim lopaticom uklonite hranu sa zidova posude.
- Nemojte ostavljati aparat da radi duže od 1 minuta bez pauze.
- Uvek ostavite aparat da se ohladi na sobnu temperaturu nakon svake količine koju obradite.
- Dlanom pritisnite posudu za miksovanje da biste pravilno pokrenuli pasiranje i pulsnu funkciju.
- Jačina buke: Lc = 86 dB (A)

Ugrađena bezbednosna brava

Ova funkcija obezbeduje da možete da uključite aparat jedino ako ste ispravno postavili posudu za miksovanje na jedinicu motora. Ako je posuda za miksovanje ispravno postavljena, ugrađena bezbednosna brava će se otključati. Rotirajte posudu za miksovanje dok se potpuno ne fiksira na postolje sa motorom da biste obezbedili aktivaciju ugrađene bezbednosne brave.


Zaštita od pregrevanja

Ovaj aparat ima zaštitu od pregrevanja. Ako se aparat pregreje, automatski će se isključiti (do čega može da dođe tokom zahtevnih poslova ili u slučaju da se aparat ne koristi u skladu sa uputstvima iz korisničkog priručnika). Ako do toga dođe, prvo isključite aparat i izvucite kabl iz struje i ostavite ga da se ohladi na sobnu temperaturu. Zatim proverite da količina sastojaka koje obrađujete ne prekoračuje količinu koja je navedena u korisničkom priručniku i da nešto ne blokira jedinicu sa sečivima. Zatim vratite utikač u zidnu utičnicu i ponovo uključite aparat.

Elektromagnetna polja (EMF)

Ovaj Philips aparat uskladen je sa svim standardima u vezi sa elektromagnetnim poljima (EMF).

Recikliranje

 Ovaj simbol ukazuje na to da ovaj proizvod ne sme da se odlaze sa običnim kućnim otpadom (2012/19/EU). Pratite propise svoje zemlje za zasebno prikupljanje otpadnih električnih i elektronskih proizvoda. Pravilno odlaganje doprinosi sprečavanju negativnih posledica po životnu sredinu i zdravlje ljudi.

Osim ako nije drugačije navedeno, sav materijal za pakovanje u kutiji je

napravljen od recikliranog papira; pogledajte oznaku PAP na kutiji.

Garancija i podrška

Ukoliko vam je potreban servis, informacije ili ako imate neki problem, posetite Web lokaciju kompanije Philips na adresi **www.philips.com/welcome** ili se obratite centru za korisničku podršku kompanije Philips u svojoj zemlji. Broj telefona ćete pronaći na međunarodnom garantnom listu. Ako u vašoj zemlji ne postoji centar za korisničku podršku, obratite se lokalnom distributeru Philips proizvoda. Više informacija je dostupno na mreži, posetite našu web lokaciju **www.philips.com/support**.

Svenska

Introduktion

Vi gratulerar till ditt köp och hälsar dig välkommen till Philips!

Genom att registrera din produkt på www.philips.com/welcome kan du dra nytta av Philips support.

Viktigt

Läs den här användarhandboken noggrant innan du använder apparaten och spara den för framtida bruk.

Fara

- Sänk aldrig ned motorenheten i vatten eller någon annan vätska och skölj den inte under kranen. Använd endast en fuktig trasa till att rengöra motorenheten.

Varning

- Rengör noggrant de delar som kommer i kontakt med mat innan du använder apparaten för första gången.
- Kontrollera att den spänning som anges på apparaten överensstämmer med den lokala nätspänningen innan du ansluter apparaten.
- Om nåtsladden är skadad måste den alltid bytas ut av Philips, ett av Philips auktoriserade serviceombud eller liknande behöriga personer för att undvika olyckor.
- Använd inte apparaten om stickkontakten, nåtsladden eller någon annan del är skadad.
- Använd aldrig drickmuggen för att slå på eller stänga av apparaten.
- Lämna inte apparaten obevakad när den är igång.
- Apparaten får inte användas av barn. Håll apparaten och dess sladd utom räckhåll för barn.
- Apparaten kan användas av personer med olika funktionshinder eller av personer som inte har kunskap om hur apparaten används om det sker under tillsyn eller om de har informerats om hur apparaten används på ett säkert sätt och om de eventuella riskerna.
- Barn ska inte leka med produkten.
- Vidrör inte knivarna, i synnerhet inte när apparaten är ansluten till elnätet. Knivarna är mycket vassa.
- Håll inte varm vätska i drickmuggen eftersom den kan stänka ut från apparaten vid plötslig ångbildning.
- Apparaten är endast avsedd för hushållsbruk.

Varning

- Stäng alltid av apparaten och dra ur nåtsladden om du lämnar apparaten obevakad och innan du monterar, tar isär, rör vid delar som rör sig under användning eller rengör den.
- Använd aldrig tillbehör eller delar från andra tillverkare, eller delar som inte uttryckligen har rekommenderats av Philips. Om du använder sådana tillbehör eller delar gäller inte garantin.
- Fyll inte drickmuggen över maxmarkeringen.
- Överskrid inte de maximala mängderna och tillredningstiderna som anges i bild 2.
- Apparaten kan bara slås på om drickmuggen är korrekt monterad.

Mixer

Varning

- Stoppa inte ned fingrarna eller något föremål i drickmuggen när apparaten är igång.

Obsah je uzamčen

Dokončete, prosím, proces objednávky.

Následně budete mít přístup k celému dokumentu.



Proč je dokument uzamčen? Nahněvat Vás rozhodně nechceme. Jsou k tomu dva hlavní důvody:

- 1) Vytvořit a udržovat obsáhlou databázi návodů stojí nejen spoustu úsilí a času, ale i finanční prostředky. Dělali byste to Vy zadarmo? Ne*. Zakoupením této služby obdržíte úplný návod a podpoříte provoz a rozvoj našich stránek. Třeba se Vám to bude ještě někdy hodit.

**) Možná zpočátku ano. Ale vězte, že dotovat to dlouhodobě nelze. A rozhodně na tom nezbohatneme.*

- 2) Pak jsou tady „roboti“, kteří se přiživují na naší práci a „vysávají“ výsledky našeho úsilí pro svůj prospěch. Tímto krokem se jim to snažíme překazit.

A pokud nemáte zájem, respektujeme to. Urgujte svého prodejce. A když neuspějete, rádi Vás uvidíme!