




# gorenje

CS

CZ

## NÁVOD K POUŽITÍ CHLADNIČKY



Děkujeme Vám za Vaši důvěru a koupi našeho zařízení, které Vám má usnadnit domácí povinnosti. Tento návod k obsluze je dodáván pro usnadnění používání tohoto výrobku. Instrukce Vám mají umožnit naučit se vše o Vašem novém zařízení tak rychle, jak je to jen možné.

Věříme, že budete s naším výrobkem spokojeni.

Navštivte naše webové stránky, kde můžete zadat číslo modelu Vašeho zařízení, které najdete na výkonnostním štítku nebo v záručním listě. Zde můžete najít podrobný popis Vašeho zařízení, tipy pro jeho použití, řešení problémů, servisní informace, pokyny k použití, atd.



<http://www.gorenje.com>

### Link na EU EPREL databázi

Poskytuje QR kód na energetickém štítku dodávaném se spotřebičem a webový odkaz na registraci tohoto zařízení v EU EPREL databázi. Energetický štítek si uschovejte jako referenci společně s uživatelskou příručkou a všemi ostatními dokumenty dodávanými společně s tímto zařízením. Je možné najít informace týkající se výkonu výrobku v databázi EU EPREL použitím odkazu <https://eprel.ec.europa.eu> a s pomocí názvu modelu a čísla výrobku, které najdete na typovém štítku zařízení. Pro podrobnější informace o energetickém štítku navštivte [www.theenergylabel.eu](http://www.theenergylabel.eu).

### Zařízení je určeno pouze pro použití v domácnosti.

Lednice je určena pro skladování čerstvého jídla za teplot nad 0°C.

V návodu jsou používány následující symboly s těmito významy:



#### **INFORMACE!**

Informace, rady, tipy nebo doporučení



#### **VAROVÁNÍ!**

Pozor – obecné nebezpečí



#### **NEBEZPEČÍ ÚRAZU ELEKTRICKÝM PROUDEM!**

Pozor – nebezpečí úrazu elektrickým proudem



#### **NEBEZPEČÍ POŽÁRU!**

Pozor – nebezpečí požáru

# Obsah

<b>Důležité poznámky a preventivní opatření .....</b>	<b>5</b>
Před prvním použitím spotřebiče .....	5
Důležité bezpečnostní pokyny .....	5
Důležité informace k použití spotřebiče .....	8
Ochrana životního prostředí .....	9
<b>Rady pro úsporu energie při používání lednice a mrazáku .....</b>	<b>10</b>
<b>Instalace a připojení .....</b>	<b>10</b>
Volba místnosti .....	10
Instalace spotřebiče .....	11
Napojení spotřebiče .....	12
<b>Změna směru otevírání dveří .....</b>	<b>13</b>
<b>Popis spotřebiče .....</b>	<b>18</b>
<b>Obsluha spotřebiče .....</b>	<b>19</b>
Zapnutí/vypnutí spotřebiče .....	20
Nastavení teploty ve spotřebiči .....	20
Pohotovostní režim ovládací jednotky (display standby mode) .....	20
Intenzivní chlazení (super cool) .....	20
Funkce „Eco“ .....	21
Dětský zámek .....	22
Výstraha vysoké teploty .....	22
Alarm otevřených dveří .....	22
Alarm v případě výpadku napájení .....	23
<b>Vnitřní vybavení spotřebiče .....</b>	<b>24</b>
Police .....	24
Drátěná přihrádka na láhve * .....	24
Přihrádka na ovoce nebo zeleninu s regulací vlhkosti (CrispZone) * .....	24
Zásuvka FreshZone * .....	24
Zásuvka ZeroZone * .....	25
Změna zásuvky ZeroZone na zásuvku pro ovoce a zeleninu * .....	26
Zásuvka na ovoce a zeleninu .....	26
Dveřní regály .....	27
Ventilátor (DynamicAir) * .....	27
Systém distribuce vzduchu (MultiFlow) * .....	27
AdaptTech .....	28
<b>Doporučené rozložení jídla ve spotřebiči .....</b>	<b>28</b>
<b>Uchování potravin v lednici .....</b>	<b>29</b>
Důležitá varování k uchování potravin .....	29
Prevence kontaminace potravin .....	29
Uložení potravin .....	29
<b>Odmrazení spotřebiče .....</b>	<b>32</b>
Automatické odmrazení lednice .....	32
<b>Čištění spotřebiče .....</b>	<b>32</b>
<b>Odstraňování závad .....</b>	<b>33</b>

# Obsah je uzamčen

**Dokončete, prosím, proces objednávky.**

**Následně budete mít přístup k celému dokumentu.**



**Proč je dokument uzamčen? Nahněvat Vás rozhodně nechceme. Jsou k tomu dva hlavní důvody:**

- 1) Vytvořit a udržovat obsáhlou databázi návodů stojí nejen spoustu úsilí a času, ale i finanční prostředky. Dělali byste to Vy zadarmo? Ne\*. Zakoupením této služby obdržíte úplný návod a podpoříte provoz a rozvoj našich stránek. Třeba se Vám to bude ještě někdy hodit.

*\*) Možná zpočátku ano. Ale vězte, že dotovat to dlouhodobě nelze. A rozhodně na tom nezbohatneme.*

- 2) Pak jsou tady „roboti“, kteří se přiživují na naší práci a „vysávají“ výsledky našeho úsilí pro svůj prospěch. Tímto krokem se jim to snažíme překazit.

A pokud nemáte zájem, respektujeme to. Urgujte svého prodejce. A když neuspějete, rádi Vás uvidíme!