


# beko

**Chladnička**  
Používateľská príručka  
**Chladnička**  
Návod k použití  
**Hűtőszekrény**  
Felhasználói kézikönyv



B5RCNA365HW

CE

SK-CZ-HU

**Vážený zákazník,**

**Pred použitím výrobku si prečítajte túto príručku.**

Ďakujeme, že ste si vybrali tento produkt. Chceli by sme, aby ste dosiahli optimálnu účinnosť tohto vysokokvalitného výrobku, ktorý bol vyrobený pomocou najmodernejšej technológie. Preto si pred použitím výrobku pozorne prečítajte túto príručku a akúkoľvek inú dodanú dokumentáciu a uschovajte si ju ako referenciu. Dbajte na všetky informácie a upozornenia uvedené v používateľskej príručke. Týmto spôsobom ochránite seba a svoj výrobok pred možnými nebezpečenstvami. Používateľskú príručku si uschovajte. Túto príručku priložte k zariadeniu, ak ho odovzdáte inej osobe.

V používateľskej príručke sa používajú nasledujúce symboly:



Nebezpečenstvo, ktoré môže mať za následok smrť alebo zranenie.

**UPOZORNENIE** Nebezpečenstvo, ktoré môže spôsobiť materiálne škody na výrobku alebo jeho okolí




Dôležité informácie alebo užitočné tipy týkajúce sa prevádzky.



Prečítajte si používateľskú príručku.












## INFORMÁCIE



Informácie o modeli uložené v databáze výrobkov sa dajú získať zadaním nasledujúcej webovej stránky a vyhľadáním identifikátora vášho modelu (\*), ktorý je uvedený na energetickom štítku.

<https://eprel.ec.europa.eu/>

<b><u>1 Bezpečnostné pokyny</u></b> .....	<b>3</b>	<b><u>5 Príprava</u></b> .....	<b>12</b>
 1.1 Účel použitia .....	3	<b><u>6 Obsluha výrobku</u></b> .....	<b>13</b>
 1.2 Bezpečnosť detí, zraniteľných osôb a domácich zvierat.....	3	6.1. Výmena lampy osvetlenia.....	15
 1.3 Elektrická bezpečnosť .....	4	6.2. Zmena smeru otvárania dvierok .....	15
 1.4 Bezpečnosť pri manipulácii.....	4	6.3. Varovanie o otvorených dvierkach .....	15
 1.5 Bezpečnosť pri inštalácii .....	4	6.4. Dezodorizačný modul .....	16
 1.6 Bezpečnosť pri prevádzke .....	5	6.5. Modré svetlo/HarvestFresh .....	17
 1.7 Bezpečnosť pri údržbe a čistení .....	7	6.6. Zásuvka na zeleninu s kontrolovanou vlhkosťou.....	17
 1.8 Aplikácia HomeWhiz .....	7	6.7. Mrazenie čerstvých potravín .....	18
 1.9 Osvetlenie .....	7	6.8. Odporúčané skladovanie mrazených potravín.....	19
<b><u>2 Pokyny týkajúce sa životného prostredia</u></b> .....	<b>8</b>	6.9. Informácie o hlbokom mrazení.....	19
<b><u>3 Vaša chladnička</u></b> .....	<b>9</b>	6.10. Umiestnenie potravín .....	20
<b><u>4 Inštalácia</u></b> .....	<b>10</b>	6.11. Skladací stojan na víno.....	21
4.1. Vhodné miesto inštalácie .....	10	<b><u>7 Údržba a čistenie</u></b> .....	<b>22</b>
4.2. Nastavenie nožičiek .....	11	<b><u>8 Riešenie problémov</u></b> .....	<b>23</b>
4.3. Pripojenie do elektrickej siete .....	11		
4.4. Pripevnenie plastových klinov .....	11		

# Obsah je uzamčen

**Dokončete, prosím, proces objednávky.**

**Následně budete mít přístup k celému dokumentu.**



**Proč je dokument uzamčen? Nahněvat Vás rozhodně nechceme. Jsou k tomu dva hlavní důvody:**

- 1) Vytvořit a udržovat obsáhlou databázi návodů stojí nejen spoustu úsilí a času, ale i finanční prostředky. Dělali byste to Vy zadarmo? Ne\*. Zakoupením této služby obdržíte úplný návod a podpoříte provoz a rozvoj našich stránek. Třeba se Vám to bude ještě někdy hodit.

*\*) Možná zpočátku ano. Ale vězte, že dotovat to dlouhodobě nelze. A rozhodně na tom nezbohatneme.*

- 2) Pak jsou tady „roboti“, kteří se přiživují na naší práci a „vysávají“ výsledky našeho úsilí pro svůj prospěch. Tímto krokem se jim to snažíme překazit.

A pokud nemáte zájem, respektujeme to. Urgujte svého prodejce. A když neuspějete, rádi Vás uvidíme!