

beurer

HC 25



CZ Cestovní vysoušeč vlasů
Návod k použití



Beurer GmbH • Söflinger Str. 218 • 89077 Ulm, Germany
www.beurer.com



Obsah

1. Účel použití.....	3
2. Vysvětlení symbolů.....	3
3. Použití v souladu s určením.....	4
4. Popis zařízení.....	4
5. Bezpečnostní pokyny.....	4
6. Obsluha.....	6
7. Čištění a ošetřování přístroje.....	7
8. Technické údaje.....	7
9. Likvidace.....	8

Obsah balení

- cestovní vysoušeč vlasů
- profesionální tryska
- tento návod k použití


VAROVÁNÍ

- Příklad je určen pouze pro použití v domácím/soukromém prostředí, ne v komerční oblasti.
- Tento přístroj mohou používat děti starší 8 let i osoby se sníženými fyzickými, smyslovými či mentálními schopnostmi nebo s nedostatkem zkušeností a znalostí, pokud jsou pod dohledem nebo byly poučeny ohledně bezpečného používání přístroje a chápu z toho vyplývající rizika.
- Děti si s přístrojem nesmí hrát.
- Čištění a uživatelskou údržbu nesmí provádět děti bez dohledu.
- Jestliže dojde k poškození napájecího kabelu u tohoto přístroje, musíte ho zlikvidovat.
- Pokud přístroj používáte v koupelně, je po použití potřeba vytáhnout zástrčku ze zásuvky, protože blízkost vody představuje riziko, i když je přístroj vypnutý.

- Jako ochranu navíc doporučujeme v proudovém obvodu koupelny instalovat proudový chránič RCD s měřeným spouštěcím proudem pod 30 mA. Více informací obdržíte u místního specializovaného podniku v oblasti elektro.
- Nikdy přístroj nepoužívejte v blízkosti vany, umyvadla, sprchy a jiných nádob s vodou nebo jinými kapalinami – nebezpečí úrazu elektrickým proudem!

1. Účel použití

Cestovní vysoušeč vlasů je vhodný k profesionální úpravě vlasů.

S tímto přístrojem si vlasy vysušíte rychle a šetrně.

Díky dvoustupňové regulaci teploty a ventilátoru můžete tento cestovní vysoušeč vlasů nastavit vždy podle svých potřeb.

Integrovaná iontová technologie neutralizuje vlasy proudem negativně nabitých iontů. Zabraňuje vzniku statického náboje ve vlasech. Vlasy si uchovávají barevnou svěžest a jsou chráněny před vysušením.

Přídavný stupeň studeného vzduchu slouží pro lepší zafixování účesu.

Abyste na cestách ušetřili místo v kufru, můžete držadlo přístroje sklopit.





Cestovní vysoušeč vlasů se přizpůsobuje různému síťovému napětí (100-120 V nebo 220 240 V).

Přístroj lze používat pouze k účelu uvedenému v tomto návodu.

Výrobce neručí za škody vzniklé nesprávným nebo lehkomyšlným použitím.

2. Vysvětlení symbolů

V návodu k použití jsou použity následující symboly.

	Nebezpečí	Přístroj se nesmí používat ve vodě nebo v její blízkosti (např. umyvadlo, sprcha, vana) – nebezpečí úrazu elektrickým proudem!
	Varování	Varovné upozornění na nebezpečí poranění nebo riziko ohrožení zdraví.
	Pozor	Bezpečnostní upozornění na možné poškození zařízení/ příslušenství.
	Upozornění	Upozornění na důležité informace.

Obsah je uzamčen

Dokončete, prosím, proces objednávky.

Následně budete mít přístup k celému dokumentu.



Proč je dokument uzamčen? Nahněvat Vás rozhodně nechceme. Jsou k tomu dva hlavní důvody:

- 1) Vytvořit a udržovat obsáhlou databázi návodů stojí nejen spoustu úsilí a času, ale i finanční prostředky. Dělali byste to Vy zadarmo? Ne*. Zakoupením této služby obdržíte úplný návod a podpoříte provoz a rozvoj našich stránek. Třeba se Vám to bude ještě někdy hodit.

**) Možná zpočátku ano. Ale vězte, že dotovat to dlouhodobě nelze. A rozhodně na tom nezbohatneme.*

- 2) Pak jsou tady „roboti“, kteří se přiživují na naší práci a „vysávají“ výsledky našeho úsilí pro svůj prospěch. Tímto krokem se jim to snažíme překazit.

A pokud nemáte zájem, respektujeme to. Urgujte svého prodejce. A když neuspějete, rádi Vás uvidíme!