

acer



Quick Start Guide

C202i, LB303R, LC-WV33F, PK022i, LE-013i, MWV1801

Guide de démarrage rapide

Gufa de inicio rápido

Инструкция по началу работы

Vodič za brzi početak

Rychlý návod

Schnellstartanleitung

快速指南

Vodič za hiter začetek

Ghid de inițiere rapidă

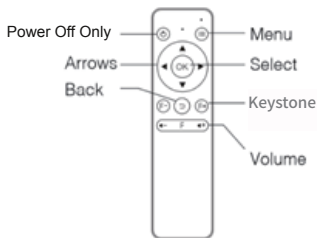
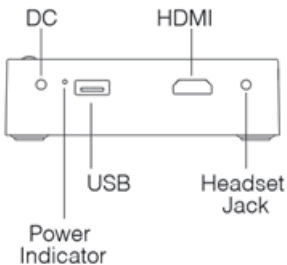
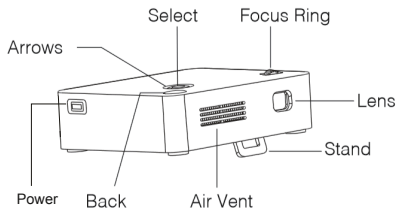
Precautions

How to use the projector:

- (1) Do not point the projector lens towards human eyes. The bright light can cause damage to eyes.
- (2) Do not block the air vents. Blocked ventilation may cause overheating and damages to the projector electronics and components.
- (3) Do not use chemicals, detergents or water to clean the projector. Moisture and chemicals may corrode the projector circuit boards.
- (4) Do not place the projector within reach of children.
- (5) Only use the projector in dry environment with good ventilation.
- (6) Do not store the projector in extremely hot or extremely cold temperatures. Extreme heat and cold can reduce the component lifetime of projector. Recommended working environment is between 5°C ~ 35°C .
- (7) Do not attempt to dry the projector in heating devices, such as dryer, microwave etc.
- (8) Do not squeeze or apply excess pressure to the projector. The projector may be damaged from the pressure.
- (9) Do not throw, knock or shake the projector. The projector may be damaged from the vibration.
- (10) Do not attempt to open the projector. Please refer to qualified customer support.
- (11) Do not attempt to service the projector. Please refer to qualified customer support in the event of projector malfunction.

As the device is a high intensity light source, do not stare or look directly at the lens during operation, which may damage your eyes. This warning applies to children as well.

■ Understand Acer C202i and Remote Controller



(Remote control is powered by two AAA batteries (not included))

Obsah je uzamčen

Dokončete, prosím, proces objednávky.

Následně budete mít přístup k celému dokumentu.



Proč je dokument uzamčen? Nahněvat Vás rozhodně nechceme. Jsou k tomu dva hlavní důvody:

- 1) Vytvořit a udržovat obsáhlou databázi návodů stojí nejen spoustu úsilí a času, ale i finanční prostředky. Dělali byste to Vy zadarmo? Ne*. Zakoupením této služby obdržíte úplný návod a podpoříte provoz a rozvoj našich stránek. Třeba se Vám to bude ještě někdy hodit.

**) Možná zpočátku ano. Ale vězte, že dotovat to dlouhodobě nelze. A rozhodně na tom nezbohatneme.*

- 2) Pak jsou tady „roboti“, kteří se přiživují na naší práci a „vysávají“ výsledky našeho úsilí pro svůj prospěch. Tímto krokem se jim to snažíme překazit.

A pokud nemáte zájem, respektujeme to. Urgujte svého prodejce. A když neuspějete, rádi Vás uvidíme!