

Quick Start Guide

Light Switch

Install guide & FAQ:
Scan QR code or visit
<https://www.tp-link.com/support/faq/3360/>

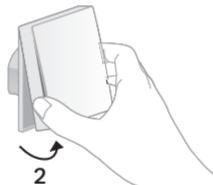
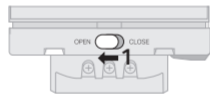


Install with videos:
Scan QR code or visit
<https://www.tp-link.com/support/download/tapo-s210/>



1. Power Up Your Switch

- Slide the lock to the OPEN position. Then hold both sides of the faceplate and pull it away from the back.



- Insert the batteries. Make sure the positive and negative terminals of the batteries face the correct direction.



2* 1.5 V AAA/LR03 batteries

Rated Voltage of the Switch:
DC 2.4 V ~ 3.3 V

? FAQs on Batteries

Q1: Do I need to cut off power when replacing batteries after installation?

A1: No need to cut off power. The switch has current protection. Your safety is secured.

Q2: When do I need to replace batteries?

A2: If the LED blinks 3 times when you press the switch, the batteries need replacing.

Q3: What types of batteries can I use?

A3: 1.5 V AAA/LR03 alkaline batteries are recommended.

Note: Too high voltage might damage the switch. Check the max output voltage with the manufacturers if you use other types of batteries.

2. Set Up Your Switch


- Get the **Tapo** app from the App Store or Google Play.



OR



- Tap the ⊕ button in the app and select your model. Follow the instructions in the app to complete setup.



Obsah je uzamčen

Dokončete, prosím, proces objednávky.

Následně budete mít přístup k celému dokumentu.



Proč je dokument uzamčen? Nahněvat Vás rozhodně nechceme. Jsou k tomu dva hlavní důvody:

- 1) Vytvořit a udržovat obsáhlou databázi návodů stojí nejen spoustu úsilí a času, ale i finanční prostředky. Dělali byste to Vy zadarmo? Ne*. Zakoupením této služby obdržíte úplný návod a podpoříte provoz a rozvoj našich stránek. Třeba se Vám to bude ještě někdy hodit.

**) Možná zpočátku ano. Ale vězte, že dotovat to dlouhodobě nelze. A rozhodně na tom nezbohatneme.*

- 2) Pak jsou tady „roboti“, kteří se přiživují na naší práci a „vysávají“ výsledky našeho úsilí pro svůj prospěch. Tímto krokem se jim to snažíme překazit.

A pokud nemáte zájem, respektujeme to. Urgujte svého prodejce. A když neuspějete, rádi Vás uvidíme!