


**CZ** Chladicí box vestavný 50l 12 / 24 V

**SK** Chladiaci box vstavaný 50l 12 / 24 V



item 07 076

**COMPASS**

*... a little bit different company*

✓  
RoHS



# Chladicí box vestavný zasouvací 12 / 24 V

## Návod k použití

Vestavný chladicí box může být napájen z 12 V nebo 24 V.

Je vybaven výkonným kompresorem s chladicím médiem. Hlavní prostor - chladicí box lze nastavit na teplotu 0 ~ 8°C. Oddělená vrchní část - mrazicí box lze nastavit na -12 ~ -20°C.

Chladicí box je opatřen inteligentním systémem ochrany před vybitím připojeného akumulátoru ve třech stupních.

Box je osazen displejem s tlačítky pro pohodlné ovládání. Plášť je opatřen PU izolací pro dlouhodobé zachování stabilní teploty uvnitř boxu a zaručuje nízkou spotřebu energie.

Dvířka boxu lze namontovat s otevíráním doleva, i doprava v závislosti na požadavcích.

### Obsah balení:

- Chladicí box
- Napájecí kabel 12/24 V
- Návod k použití

**Přečtěte si důkladně tento návod, než začnete používat spotřebič. Uschovejte jej na bezpečném místě pro možné budoucí použití. Při předání spotřebiče jiné osobě jí odevzdejte také tento návod k obsluze.**

Výrobce nenesе žádnou odpovědnost za poškození vyplývající z nesprávného použití nebo nesprávné manipulace.

## Skladování potravin

Při skladování potravin v chladicím boxu se řiďte všeobecnými zvyklostmi.








### Použití jako mraznička (teploty 0 až -20°C)

- Při nákupu mražených potravin je nutné jejich, co nejrychlejší, umístění zpět do mrazáku a to nejlépe dokud jsou stále zamražené.
- Neumísťujte do mrazáku skleněné nádoby, ani balení obsahující uzavřené tekutiny. Expanzí tekutin by mohlo dojít k prasknutí a jinému obdobnému poničení

### Použití jako chladnička (teploty 0 až 10°C)

- Vhodné např. pro vejce, máslo, mléko, nápoje v uzavřených nádobách, či jiných obalech.
- Ovoce a zeleninu je doporučeno umísťovat do sáčků pro zachování čerstvosti.
- Teplé jídlo do chladicího boxu nikdy neumisťujete. Vždy jej nechte nejprve vychladnout na pokojovou teplotu a až poté je vložte do chladicího boxu.
- Ponecháním volného prostoru mezi jednotlivými potravinami se docílí lepší cirkulace vzduchu s následným zvýšením energetické úspornosti a rychlejšího chlazení.

## Doporučená teplota pro uchování potravin

						
5°C 41°F	5-8°C 41-46°F	3-10°C 37-50°F	4°C 39°F	10°C 50°F	-10°C 14°F	-18°C 0°F

## Bezpečnost použití

### VAROVÁNÍ!

- Nepoužívejte viditelně poškozené zařízení.
- Tento spotřebič smí opravovat pouze kvalifikovaný servisní technik.
- Nesprávné opravy mohou vést k nebezpečí.
- Osoby (včetně dětí) s omezenými fyzickými, sensorickými nebo mentálními schopnostmi nebo bez dostatečných zkušeností s obsluhou domácích spotřebičů jej nesmí ovládat bez dohledu odpovědné osoby.
- Elektrická zařízení nejsou hračky.
- Udržujte a používejte zařízení mimo dosah dětí.
- Nedovolte dětem hrát si se spotřebičem.
- Pokud je poškozený přívodní kabel spotřebiče, musí jej vyměnit výrobce, servisní středisko nebo podobně kvalifikovaná osoba, aby se zabránilo nebezpečí.
- Ve spotřebiči neskladujte žádné hořlavé předměty jako jsou spreje atp.

### UPOZORNĚNÍ!

- Odpojte spotřebič od elektrické sítě
  - před čištěním a údržbou
  - po použití
- Potraviny skladujte pouze v originálním balení nebo vhodných nádobách.

### POZNÁMKA!

- Spotřebič připojujte ke 12/24 V kabeláži vozidla
- Zkontrolujte, zda parametry napájení na výrobním štítku odpovídají parametrům v elektrické síti.
- Chladicí zařízení není vhodné pro převoz žíravých látek obsahujících rozpouštědla.
- Nenapínejte kabeláž.
- Pokud je spotřebič připojený k 12/24 V: Odpojte chladničku a jiné elektrické spotřebiče od baterie, než připojíte dobíjecí zařízení.
- Pokud je spotřebič připojený k 12/24 V: Odpojte spotřebič nebo jej vypněte, když vypnete motor. V opačném případě může dojít k vybití baterie.

### Bezpečná obsluha spotřebiče NEBEZPEČÍ!

Nedotýkejte se kabelů holými rukama.

### UPOZORNĚNÍ!

Před zapnutím zařízení se ujistěte, zda je kabeláž v pořádku.

### POZNÁMKA!

- Nepoužívejte elektrická zařízení uvnitř spotřebiče, nejsou-li doporučena výrobcem.
- Neumísťujte spotřebič do blízkosti otevřeného ohně nebo zdrojů tepla (ohřivače, přímé sluneční záření, plynové trouby apod.). - Riziko přehřátí!
- Zajistěte vždy dostatečné větrání okolo zařízení tak, aby se nehromadilo teplo během provozu. Ujistěte se, že je zajištěna dostatečná cirkulace vzduchu.
- Ponechte volný prostor alespoň 2 cm po stranách.
- Ponechte volný prostor alespoň 5 cm na zadní straně.
- Neplňte ledem ani tekutinami.
- Nikdy neponořujte spotřebič do vody.
- Chraňte spotřebič a kabel před teplem a vlhkostí.
- Nezapínejte zařízení pokud je mokré.
- Instalace spotřebiče do lodě musí být provedena odborným a kvalifikovaným technikem.
- Je doporučeno používat spotřebič na rovném podkladu a v zapnutém stavu v náklonu menším než 5° pokud je chladicí box používán dlouhodobě a menší než 30° pokud je používán jen po krátkou dobu.
- Při transportu nenaklápějte více, než pod úhlem 45° a s výrobkem zacházejte opatrně. Pokud dojde k většímu naklonění, nechte vždy spotřebič 24 hodin vypnutý a až pak jej zapněte.
- Spotřebič je určen výhradně pro vnitřní použití, nikdy jej nevystavujte vlhkosti.
- Přesto, že bylo zařízení umyto již po montáži, doporučujeme umýt za pomoci utěrky a horké vody a trochu neutrálního čistícího prostředku. Po umytí je třeba utřít suchou utěrkou.
- Pozor - elektrické části mohou být očištěny pouze suchou utěrkou.

# Obsah je uzamčen

**Dokončete, prosím, proces objednávky.**

**Následně budete mít přístup k celému dokumentu.**



**Proč je dokument uzamčen? Nahněvat Vás rozhodně nechceme. Jsou k tomu dva hlavní důvody:**

- 1) Vytvořit a udržovat obsáhlou databázi návodů stojí nejen spoustu úsilí a času, ale i finanční prostředky. Dělali byste to Vy zadarmo? Ne\*. Zakoupením této služby obdržíte úplný návod a podpoříte provoz a rozvoj našich stránek. Třeba se Vám to bude ještě někdy hodit.

*\*) Možná zpočátku ano. Ale vězte, že dotovat to dlouhodobě nelze. A rozhodně na tom nezbohatneme.*

- 2) Pak jsou tady „roboti“, kteří se přiživují na naší práci a „vysávají“ výsledky našeho úsilí pro svůj prospěch. Tímto krokem se jim to snažíme překazit.

A pokud nemáte zájem, respektujeme to. Urgujte svého prodejce. A když neuspějete, rádi Vás uvidíme!