

TEPELNĚ SPÍNANÁ ZÁSUVKA

TS30



režimy
dle
období



režim
BOOST



6 změn
každý
den



6 různých
teplot



režim
otevřené
okno



režim
topení/
chlazení




měření
spotřeby



Popis

TS 30 je digitální tepelně spínaná zásuvka pro automatickou regulaci elektrických topných i chladicí soustav (přímotopy, vysoušeče ručníků, krby, klimatizace) v rodinných domech, bytech, kancelářích. Je možné nastavit až šest časových intervalů s různými teplotními úrovněmi na každý den. Je vhodná do míst, kde se využívá přepínání NT a VT (nízkého a vysokého tarifu). Toto krátkodobé vypínání nezkracuje životnost přístroje a díky záložce času přístroj po obnovení napájení pokračuje v nastaveném programu.



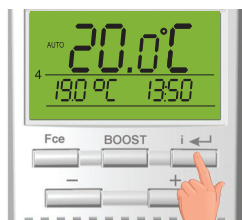
TS30 disponuje pamětí E-EPROM pro uchování všech nastavených dat a zálohou chodu času.
Po výpadku napájení dojde k deaktivaci displeje, ale čas bude uchován min. 24 hod. Veškerá nastavení zůstanou uložena v paměti.



Montáž

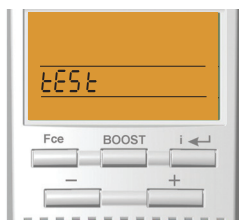
- 1) TS30 připojte k napájení pouhým zasunutím do zdírek 230 V/ 50 Hz.
- 2) Při správném připojení se do 10s aktivuje displej a zobrazí aktuální prostorovou teplotu.
- 3) Proveďte nastavení dle pokynů str.6-15.
- 4) Připojte spotřebič do TS30, max. proudový odběr může být 16 A! Při přetížení může dojít k poškození výrobku!
- 5) Pro ověření správného připojení proveďte TEST:

A Zákl. zobrazení




2x

B Režim TEST



Postupným stisknutím tl. vyberte režim tEST.



Tlačítka nebo spustíte režim TEST

Dojde k několikanásobnému sepnutí a vypnutí výstupního relé.



V TS30 je vestavěný teplotní senzor (viz str.2). V uzavřené místnosti proudí teplý vzduch nahoru a studený vzduch se drží dole. Vezměte to do úvahy, když volíte teplotní limit pro topení, resp. pro chlazení. Snažte se, aby byl připojený spotřebič v dostatečné vzdálenosti od TS30, tím zabráníte vzájemnému ovlivňování výrobků. V opačném případě může doházet k nechtěnému a častému spínání. TS30 umístěte mimo nábytek a další překážky, které by bránily cirkulaci vzduchu v místnosti.



Neprovádějte žádné zásahy do výrobku. Případné opravy svěřte našemu odbornému servisu. Nevystavujte tento výrobek přílišné vlhkosti, nenamáčejte jej do vody, nevystavujte jej vibracím, otřesům a přímému slunečnímu záření. Tento výrobek a jeho příslušenství nejsou žádné dětské hračky a nepatří do rukou malých dětí! K čištění pouzdra používejte pouze měkký, mírně vodou navlhlý hadřík. Nepoužívejte žádné prostředky na drhnutí nebo chemická rozpouštědla (ředidla barev a laků), neboť by tyto prostředky mohly poškodit displej a pouzdro výrobku.

Obsah je uzamčen

Dokončete, prosím, proces objednávky.

Následně budete mít přístup k celému dokumentu.



Proč je dokument uzamčen? Nahněvat Vás rozhodně nechceme. Jsou k tomu dva hlavní důvody:

- 1) Vytvořit a udržovat obsáhlou databázi návodů stojí nejen spoustu úsilí a času, ale i finanční prostředky. Dělali byste to Vy zadarmo? Ne*. Zakoupením této služby obdržíte úplný návod a podpoříte provoz a rozvoj našich stránek. Třeba se Vám to bude ještě někdy hodit.

**) Možná zpočátku ano. Ale vězte, že dotovat to dlouhodobě nelze. A rozhodně na tom nezbohatneme.*

- 2) Pak jsou tady „roboti“, kteří se přiživují na naší práci a „vysávají“ výsledky našeho úsilí pro svůj prospěch. Tímto krokem se jim to snažíme překazit.

A pokud nemáte zájem, respektujeme to. Urgujte svého prodejce. A když neuspějete, rádi Vás uvidíme!