

 <p><b>Gulu Mouse Clock &amp; Lamp</b></p> <p><b>Manuál</b></p> <p>Lampa + hodiny + budík Myška</p>	<p>Vážený zákazník, děkujeme za nákup našeho produktu a doufáme, že s ním budete spokojeni.</p>  <p>1. Hlava - světelná část – materiál: ABS 2. Očásek - otočný přepínač Zvýšte osvětlení otočením ve směru hodinových ručiček. Snížte osvětlení otočením proti směru hodinových ručiček. 3. Uši - materiál: silikon - bezpečný a netoxický 4. USB-C nabíjecí port (pro nabíjecí kabel s koncovkou Type C)</p>	<p><b>Displej budíku</b></p>  <ol style="list-style-type: none"><li>1. Tlačítko nastavení budíku</li><li>2. Ukazatel hodin – automatické zapnutí displeje mírným zatřením - automatické vypnutí displeje po 30 s</li><li>3. Tlačítko nastavení odpočítávání</li><li>4. Tlačítko nastavení času</li><li>5. Indikátor 12/24 hodin</li><li>6. Indikátor nabíjení - svítí, jestliže se přístroj nabíjí - vypne při plném nabití</li><li>7. Noční lampa barva/jas – barva lze nastavit opětovným stisknutím  - jas lze upravit otočením očkáku</li></ol>	<p><b>Nastavení času</b> Stiskněte  a poté upravte čas otáčením očkáku, stiskněte znovu nastavte minuty a nakonec potvrďte nastavení času.</p> <p><b>Nastavení budíku</b> Krátce stiskněte  a poté upravte číslo otáčením očkáku, dalším stisknutím nastavíte minuty, potvrďte nastavení budíku a ikona  se rozsvítí. Dalším stisknutím  vypnete budík a ikona zmizí.</p> <p><b>Nastavení odpočítávání</b> Krátce stiskněte , upravte číslo otáčením očkáku a poté krátkým stisknutím nastavení potvrďte. Ikona  se rozsvítí. Stiskněte  znovu pro zastavení odpočítávání. Nakonec stiskněte znovu pro návrat na zobrazení času.</p>  <p>Normální pozice</p>  <p>Převrácená pozice</p>	<p><b>Poznámky:</b></p> <ol style="list-style-type: none"><li>1. Indikátor „AM / PM“ se zobrazí pouze ve 12-hodinovém formátu. Dlouhým stisknutím tlačítka  přepnete na 12/24 hodin.</li><li>2. Režim odpočítávání má paměťovou funkci. Při zadávání odpočítávání se přístroj vrátí k poslední pauze. Stisknutím  pokračujete v poslední pauze; Otáčením očkáku resetujete odpočítávání.</li><li>3. Noční světlo může být stále zapnuté. Noční světlo se automaticky vypne 30s po vstupu do režimu budík.</li><li>4. Když je funkce budík zapnutá, budík je aktivní při jakékoliv pozici přístroje. Když budík zazvoní, stačí přístroj převrátit do opačné polohy a tím aktivovat režim odloženého buzení. Stisknutím tlačítka  se budík vypne (začne zvonit další den opět ve stejnou dobu).</li></ol> <p><b>Výrobek není hračka pro děti!</b></p>	<p><b>Parametry produktu</b></p> <p><b>Název</b> Lampa + hodiny + budík Myška/Gulu Mouse Clock &amp; Lamp</p> <p><b>Číslo produktu</b> EB - A24</p> <p><b>Materiál</b> ABS+Silikon</p> <p><b>Velikost</b> 113x114x92(mm)</p> <p><b>Váha</b> 155g</p> <p><b>Kapacita baterie</b> 500mAh</p> <p><b>Barva světla</b> teplá/studená</p> <p><b>Input</b> USB-C 5V 1A</p> <p><b>Balení obsahuje</b> 1ks lampa, 1ks kabel TYPE-C, 1ks manuál</p>	<p><b>Bezpečnostní upozornění</b></p> <ol style="list-style-type: none"><li>1. Používejte tento výrobek opatrně, nevystavujte jej vysokým teplotám, vlhkosti nebo tlaku těžkých předmětů</li><li>2. Před prvním použitím jej nabijte alespoň 30 minut</li><li>3. Nabíjejte prosím včas, dřív než je baterie vybitá</li><li>4. Neotvírejte pouzdro kyslíky nebo zásaditými kapalinami</li><li>5. Nepokoušejte se tento výrobek rozebrat, opravovat nebo upravovat bez oprávnění</li><li>6. Vstupní napětí 5V, použijte standardní adaptér</li></ol>  <p><b>Recyklace:</b> Elektronické a elektrické produkty nesmějí být vzhazovány do domovních odpadů (směsných odpadů). Likvidujte odpad na konci doby životnosti výrobku přiměřeně podle platných zákonných ustanovení. Seřete životní prostředí. WINNER GROUP – WG, s.r.o. nebude odpovědná za jakékoliv osobní ztráty nebo zranění, které mohly být způsobeny nesprávným použitím, nebo nesprávným zacházením uživatele. V případě jakýchkoli dotazů se obraťte na naši technickou podporu servis@winner-mobile.com.</p>  <p>WINNER GROUP-WG, s.r.o. Zřeha 997, 739 91, Jablunkov, CZ KČ: 26788357 WINNER GROUP-WG, Sp. z o.o. Motełowa 21, 43-400, Cieszyń, PL www.winner-mobile.com</p>
--	---	---	---	--	---	--

1

2


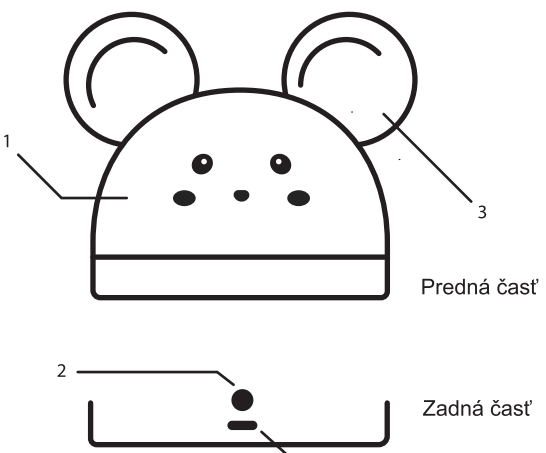
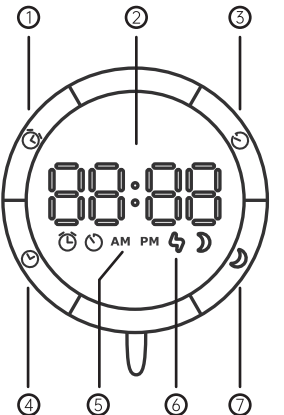















3

4

5

6

7

 <p><b>Gulu Mouse Clock &amp; Lamp</b></p> <p><b>Manuál</b></p> <p>Lampa + hodiny + budík Myška</p>	<p>Vážený zákazník, děkujeme za nákup našeho produktu a doufáme, že s ním budete spokojeni.</p>  <p>1. Hlava - světelná část - materiál: ABS 2. Chvostík - otočný přepínač Zvýšte osvětlení otočením v směru hodinových ručiček. Znížte osvětlení otočením proti směru hodinových ručiček. 3. Uši - materiál: silikon - bezpečný a netoxický 4. USB-C nabíjecí port (pre nabíjecí kabel s koncovkou Type C)</p>	<p><b>Displej budíku</b></p>  <ol style="list-style-type: none"><li>1. Tlačítko nastavenia budíka</li><li>2. Ukazovateľ hodín - automatické zapnutie displeja miernym zatrasením - automatické vypnutie displeja po 30 s</li><li>3. Tlačítko nastavenia odpočítavania</li><li>4. Tlačítko nastavenia času</li><li>5. Indikátor 12/24 hodín</li><li>6. Indikátor nabíjania - svietí, ak sa prístroj nabíja - vypne pri plnom nabití</li><li>7. Nočná lampa farba / jas - farba možno nastaviť opätovným stlačením  - jas možno upraviť otočením chvostíka</li></ol>	<p><b>Nastavenie času</b> Stlačte  a potom upravte číslo otáčaním chvostíka, stlačte znovu nastavte minúty a nakoniec potvrďte nastavenie času.</p> <p><b>Nastavenie budíka</b> Krátke stlačte  a potom upravte číslo otáčaním chvostíka, ďalším stlačením nastavíte minúty, potvrdíte nastavenie budíka a ikona  sa rozsvieti. Ďalším stlačením  vypnete budík a ikona zmizne.</p> <p><b>Nastavenie odpočítavania</b> Krátke stlačte , upravte číslo otáčaním chvostíka a potom krátkym stlačením nastavenie potvrdíte. Ikona  sa rozsvieti. Stlačte  znova pre zastavenie odpočítavania. Nakoniec stlačte znovu pre návrat na zobrazenie času.</p>  <p>Normálna pozícia</p>  <p>Prevrátená pozícia</p>	<p><b>Poznámky:</b></p> <ol style="list-style-type: none"><li>1. Indikátor „AM / PM“ sa zobrazí len v 12-hodinovom formáte. Dlhým stlačením tlačidla  prepnete na 12/24 hodín.</li><li>2. Režim odpočítavania má pamäťovú funkciu. Pri zadávaní odpočítavania sa prístroj vráti k poslednej pauze. Stlačením  pokračujete v poslednej pauze; Otáčaním chvostíka resetujete odpočítavanie.</li><li>3. Nočné svetlo môže byť stále zapnuté. Nočné svetlo sa automaticky vypne 30s po vstupe do režimu budík.</li><li>4. Keď je funkcia budík zapnutá, budík je aktívny pri akejkoľvek pozícii prístroja. Keď budík zazvoní, stačí prístroj prevrátiť do opačnej polohy a tým aktivovať režim odloženého budenia. Stlačením tlačidla  sa budík vypne (začne zvonit ďalší deň opäť v rovnakom čase).</li></ol> <p><b>Výrobek nie je hračka pre deti!</b></p>	<p><b>Parametre produktu</b></p> <p><b>Název</b> Lampa + hodiny + budík Myška/Gulu Mouse Clock &amp; Lamp</p> <p><b>Číslo produktu</b> EB - A24</p> <p><b>Materiál</b> ABS + Silikon</p> <p><b>Velikost</b> 113 x 114 x 92 (mm)</p> <p><b>Váha</b> 155g</p> <p><b>Kapacita baterie</b> 500mAh</p> <p><b>Farba svetla</b> teplá / studená</p> <p><b>Input</b> USB-C 5V 1A</p> <p><b>Balenie obsahuje</b> 1ks lampa, 1ks kabel TYPE-C, 1ks manuál</p>	<p><b>Bezpečnostné upozornenie</b></p> <ol style="list-style-type: none"><li>1. Používajte tento výrobek opatrně, nevystavujte ho vysokým teplotám, vlhkosti alebo tlaku ťažkých predmetov</li><li>2. Pred prvým použitím ho nabijte aspoň 30 minút</li><li>3. Nabíjajte prosím včas, skôr ako je batéria vybitá</li><li>4. Neotvírejte pouzdro kyslíky alebo zásaditými kvapalinami</li><li>5. Nepokoušajte sa tento výrobek rozebrat, opravovat alebo upravovat bez oprávnění</li><li>6. Vstupné napätie 5V, použijte štandardné adaptér</li></ol>  <p><b>Recyklácia:</b> Elektronické a elektrické produkty sa nesmú vyhazovať do domových odpadov (zmesných odpadov). Likvidujte odpad na konci životnosti výrobku primerane podľa platných zákonných ustanovení. Seřete životné prostredie. WINNER GROUP – WG, s.r.o. nebude zodpovedná za akékoľvek osobné straty alebo zranenia, ktoré mohli byť spôsobené nesprávnym použitím, alebo nesprávnym zaobchádzaním uživateľa. V prípade akýchkoľvek otázok sa obráťte na našu technickú podporu servis@winner-mobile.com.</p>  <p>WINNER GROUP-WG, s.r.o. Zřeha 997, 739 91, Jablunkov, CZ KČ: 26788357 WINNER GROUP-WG, Sp. z o.o. Motełowa 21, 43-400, Cieszyń, PL www.winner-mobile.com</p>
--	---	---	---	---	---	---

1

2


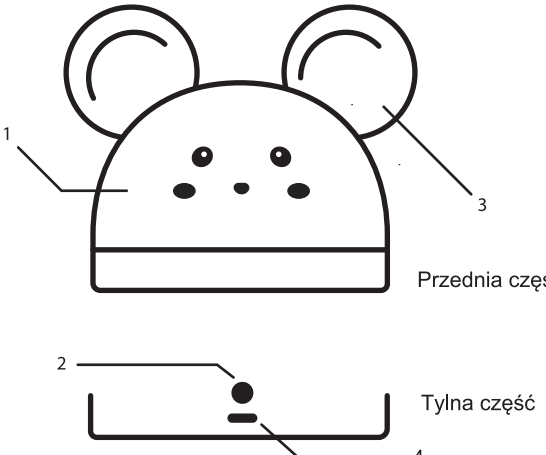
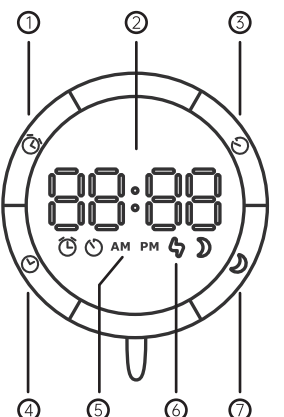


















3

4

5

6

7

 <p><b>Gulu Mouse Clock &amp; Lamp</b></p> <p><b>Instrukcja obsługi</b></p> <p>Lampa + zegar + budzik z myszką</p>	<p>Drogi Kliencie, dziękujemy za zakup naszego produktu i mamy nadzieję, że będziecie z niego zadowoleni.</p>  <p>1. Głowa - świetlna część - materiał: ABS 2. Ogony - przełącznik obrotowy Zwiększ oświetlenie, obracając je zgodnie z ruchem wskazówek zegara. Zmniejsz oświetlenie, obracając je w kierunku przeciwnym do ruchu wskazówek zegara. 3. Uszy - materiał: silikon - bezpieczny i nietoksyczny 4. Port ładowania USB-C (do kabla ładującego ze złączem typu C)</p>	<p><b>Wyświetlacz budzika</b></p>  <ol style="list-style-type: none"><li>1. Przycisk ustawiania alarmu</li><li>2. Wyświetlacz zegara - automatyczne włączanie wyświetlacza przez przytoczenie - automatyczne wyłączenie wyświetlacza po 30 s</li><li>3. Przycisk ustawienia odliczania</li><li>4. Przycisk ustawiania czasu</li><li>5. Wskaźnik 12/24 godzin</li><li>6. Wskaźnik ładowania - świeci podczas ładowania urządzenia może: - wyłącza się po pełnym naładowaniu</li><li>7. Kolor/jasność lampki nocnej - kolor można regulować, naciskając przycisk ponownie  - jasność można regulować obracając ogony</li></ol>	<p><b>Ustawienie czasu</b> Naciśnij , a następnie dostosuj godzinę, obracając ogony, naciśnij ponownie , aby ustawić minuty, potwierdź ustawienie czasu.</p> <p><b>Ustawienie budzika</b> Krótko naciśnij , a następnie dostosuj godzinę, obracając ogony, naciśnij ponownie , aby ustawić minuty, potwierdź ustawienie budzika, a ikona zaświeci się. Naciśnij ponownie , aby wyłączyć budzik, a ikona zniknie.</p> <p><b>Odliczanie czasu</b> Krótko naciśnij , wyreguluj liczbę obracając ogonem, a następnie krótko naciśnij , aby potwierdzić ustawienie. Zaświeci się ikona , Naciśnij ponownie , aby zatrzymać odliczanie. Na koniec naciśnij ponownie , aby powrócić do wyświetlania czasu.</p>  <p>Pozycja normalna</p>  <p>Pozycja odwrócona</p>	<p><b>Komentarz:</b></p> <ol style="list-style-type: none"><li>1. Wskaźnik „AM / PM” pojawia się tylko w formacie 12-godzinowym. Naciśnij i przytrzymaj , aby przełączyć na 12/24 godziny.</li><li>2. Tryb odliczania ma funkcję pamięci. Po wprowadzeniu odliczania urządzenie powraca do ostatniej pauzy. Naciśnij , aby wznowić ostatnią pauzę. Obróć ogony, aby zresetować odliczanie.</li><li>3. Lampka nocna może być ciągle włączona. Lampka nocna wyłącza się automatycznie po 30 s po wejściu w tryb budzika.</li><li>4. Gdy funkcja budzika jest włączona, budzik jest aktywny w dowolnej pozycji urządzenia. Gdy zadzwoni budzik, wysłać urządzenie przewrócić do pozycji odwróconej (CZYLI JAKIEJ?) aby włączyć tryb drzemki. Naciśnij przycisk , aby wyłączyć budzik (budzik zacznie dzwonić o tej samej porze następnego dnia).</li></ol> <p><b>Produkt nie jest zabawką dla dzieci!</b></p> <p><b>Ostrzeżenie:</b> Wyłącznie do użytku domowego. Do użytku pod bezpośrednim nadzorem osoby dorosłej Nie może być użyty do zabawy przez dzieci w wieku poniżej 14 lat.</p>	<p><b>Parametry produktu</b></p> <p><b>Nazwa</b> Lampa + zegar + budzik Mouse / Gulu Mouse Clock &amp; Lamp</p> <p><b>Numer artykułu</b> EB - A24</p> <p><b>Materiál</b> ABS + silikon</p> <p><b>Rozmiar</b> 113 x 114 x 92 (mm)</p> <p><b>Waga</b> 155g</p> <p><b>Pojemność baterii</b> 500mAh</p> <p><b>Barwa światła</b> ciepła / zimna</p> <p><b>Input</b> USB-C 5V 1A</p> <p><b>Patent nr</b> 202030033851.2</p> <p><b>Opakowanie zawiera</b> 1 szt lampa, 1 szt kabel TYPE-C, 1 szt instrukcji</p>	<p><b>Uwaga dotycząca bezpieczeństwa</b></p> <ol style="list-style-type: none"><li>1. Używaj tego produktu ostrożnie, nie wystawiaj go na działanie wysokich temperatur, wilgoci lub nacisku ciężkich przedmiotów</li><li>2. Ładuj go przez co najmniej 30 minut przed pierwszym użyciem</li><li>3. Proszę naładować na czas, zanim bateria się wyczerpie.</li><li>4. Nie wycieraj obudowy kwasnymi lub alkalicznymi płynami</li><li>5. Nie próbuj demontować, naprawiać ani modyfikować tego produktu bez zezwolenia.</li><li>6. Napięcie wejściowe 5 V, użyj standardowego adaptera</li></ol>  <p><b>Recykling:</b> Produkty elektroniczne i elektryczne nie mogą być wyrzucane razem z odpadami domowymi (odpadami zmieszany). Po zakończeniu okresu użytkowania produktu odpady należy usuwać zgodnie z obowiązującymi przepisami prawa. Oszczędzaj środowisko. WINNER GROUP – WG, s.r.o. nie ponosi odpowiedzialności za jakiegokolwiek straty lub obrażenia ciała, które mogły być spowodowane niewłaściwym użytkowaniem lub niewłaściwą obsługą użytkownika. W przypadku jakiegokolwiek pytania prosimy o kontakt z naszym wsparciem technicznym servis@winner-mobile.com.</p>  <p>WINNER GROUP-WG, s.r.o. Zřeha 997, 739 91, Jablunkov, CZ KČ: 26788357 WINNER GROUP-WG, Sp. z o.o. Motełowa 21, 43-400, Cieszyń, PL www.winner-mobile.com</p>
---	---	--	--	---	--	--

1

2

3

4

5

6

7