

The Lenovo logo is displayed in white text on a red rectangular background in the top left corner.

Lenovo Tab M8 FHD

Uživatelská příručka

Lenovo TB-8705F
Lenovo TB-8705X

Všechny informace v této příručce, které jsou označeny hvězdičkou *, se vztahují pouze k modelu s technologií WLAN+LTE (Lenovo TB-8705X).



Před použitím produktu a těchto informací si přečtěte tyto dokumenty:

- *Bezpečnost, Záruka a Stručná úvodní příručka*
- *Prohlášení o souladu*
- „Důležité bezpečnostní a manipulační informace“ v „Příloze“.

Na webových stránkách <http://support.lenovo.com> je k dispozici příručka *Bezpečnost, Záruka a Stručná úvodní příručka* a dokument *Regulační prohlášení*.

Poznámka: Všechny obrázky a ilustrace v tomto dokumentu jsou pouze orientační a mohou se od konečného výrobku lišit.

Nápověda Lenovo

Hledáte pomoc? Aplikace Nápověda Lenovo vám pomůže s přímým přístupem k online podpoře a fóřům Lenovo*, často kladeným otázkám*, systémovým upgradům*, testům funkčnosti hardwaru, kontrolám stavu záruky*, servisním požadavkům** a stavu opravy**.

Poznámka:

* **Vyžaduje přístup k datové síti.**

** **Není v některých zemích dostupná.**

Tuto aplikaci lze získat dvěma způsoby:

- Vyhledejte a stáhněte aplikaci z obchodu Google Play.



- Načtěte následující QR kód pomocí zařízení Lenovo se systémem Android.



Technické údaje

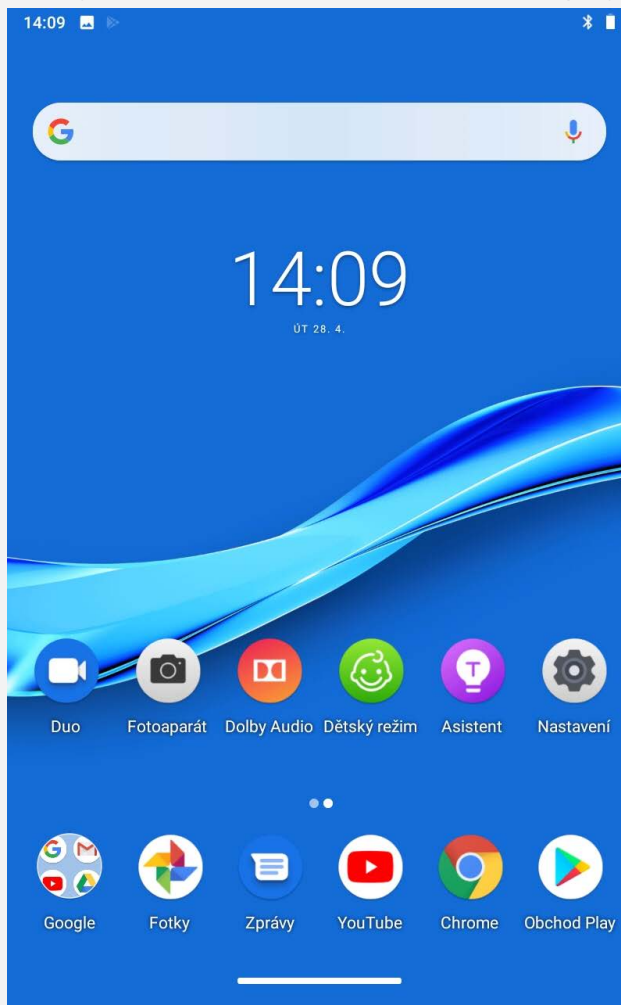
Model	Lenovo TB-8705F	Lenovo TB-8705X
Procesor	Media Tek Helio A22 Tab	Media Tek Helio A22 Tab
Baterie	5 000 mAh	5 000 mAh
Bezdrátová komunikace	Bluetooth 4.2; WLAN 802.11 a/b/g/n/ac; GPS/GLONASS	Bluetooth 4.2; WLAN 802.11 a/b/g/n/ac; GPS/A-GPS/GLONASS; FDD-LTE/TDD-LTE/TD-SCDMA/WCDMA/EVDO/GSM

Poznámka: Zařízení Lenovo TB-8705X podporuje pásma LTE 1, 2, 3, 4, 5, 7, 8, 19, 38 a 40.

V některých zemích však není připojení LTE podporováno. Chcete-li zjistit, zda vaše zařízení funguje se sítěmi LTE ve vaší zemi, kontaktujte svého operátora.

[Domovská obrazovka](#)

Domovská obrazovka je výchozím místem při používání zařízení. Pro vaše pohodlí jsou na domovské obrazovce již nastaveny některé užitečné aplikace a widgety.



Poznámka: Funkce a domovská obrazovka vašeho zařízení se mohou lišit v závislosti na vašem umístění, jazyce, operátorovi a modelu zařízení.


Domovskou obrazovku si můžete kdykoli přizpůsobit.


- **Domovská obrazovka**

Na domovské obrazovce se nachází vyhledávací pole **Google** a několik užitečných aplikací.

- **Přidání widgetu na domovskou obrazovku**

Stiskněte a podržte libovolné volné místo na domovské obrazovce (mimo ikon). Stisknutím a

podržením ikony  vstoupíte do **Nastavení plochy**;

Klepněte na ikonu , stiskněte a podržte widget, který chcete přidat, a poté jej přetáhněte na požadované místo a uvolněte.

Klepněte na ikonu  a jejím stisknutím a podržením vstoupíte do nabídky **Tapety**. Poté zvolte upřednostňovanou tapetu.

- **Změna tapety**

Přejděte do nabídky **Nastavení > Obrazovka > Tapeta** a vyberte požadovanou tapetu.

- **Přesunutí aplikace na jinou obrazovku**

Stiskněte a podržte aplikaci, kterou chcete přesunout, přetáhněte ji na požadované místo a potom ji uvolněte.

- **Odinstalování aplikace**

1. Stiskněte a podržte aplikaci, kterou chcete odinstalovat.

2. Přetáhněte ji na ikonu  a poté uvolněte.

Poznámka: Některé systémové aplikace nelze odinstalovat.

Obsah je uzamčen

Dokončete, prosím, proces objednávky.

Následně budete mít přístup k celému dokumentu.



Proč je dokument uzamčen? Nahněvat Vás rozhodně nechceme. Jsou k tomu dva hlavní důvody:

- 1) Vytvořit a udržovat obsáhlou databázi návodů stojí nejen spoustu úsilí a času, ale i finanční prostředky. Dělali byste to Vy zadarmo? Ne*. Zakoupením této služby obdržíte úplný návod a podpoříte provoz a rozvoj našich stránek. Třeba se Vám to bude ještě někdy hodit.

**) Možná zpočátku ano. Ale vězte, že dotovat to dlouhodobě nelze. A rozhodně na tom nezbohatneme.*

- 2) Pak jsou tady „roboti“, kteří se přiživují na naší práci a „vysávají“ výsledky našeho úsilí pro svůj prospěch. Tímto krokem se jim to snažíme překazit.

A pokud nemáte zájem, respektujeme to. Urgujte svého prodejce. A když neuspějete, rádi Vás uvidíme!