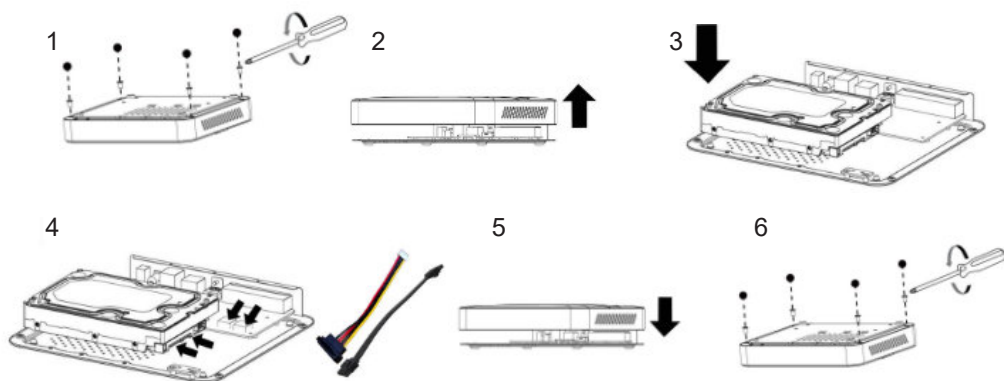
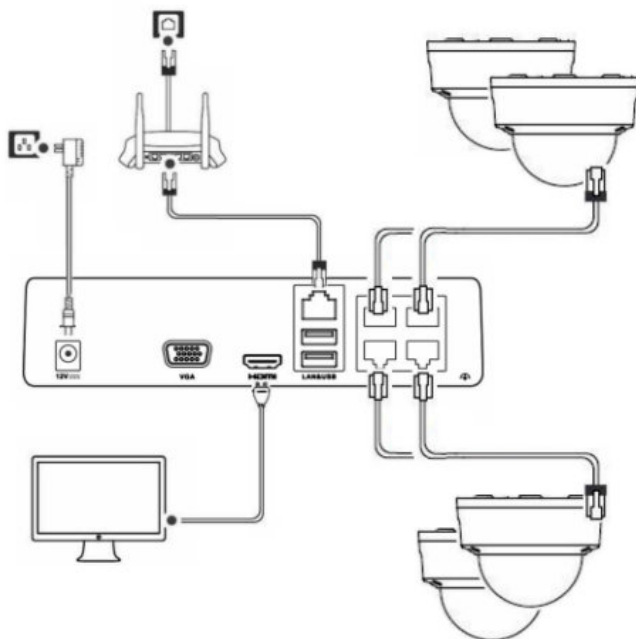


- 1 - Napájení (připojte napájecí adapter)
- 2 - VGA video výstup (pro monitory s rozlišením do 1920x1080)
- 3 - HDMI video výstup
- 4 - LAN port (pro připojení k místní síti)
- 5 - USB porty
- 6 - Porty pro připojení kamer
- 7 - Zemní šroub

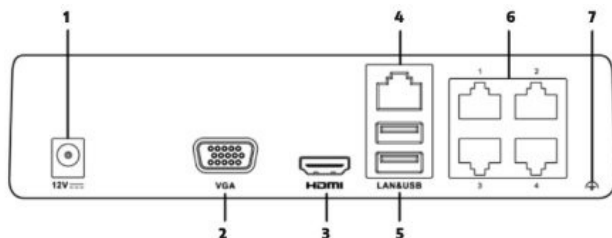


- 1 - Demontujte kryt zařízení
- 2 - Sejměte kryt
- 3 - Namontujte pevný disk
- 4 - Propojte pevný disk pomocí přiložených kabelů
- 5 - Nasaďte kryt
- 6 - Přišroubujte kryt zařízení

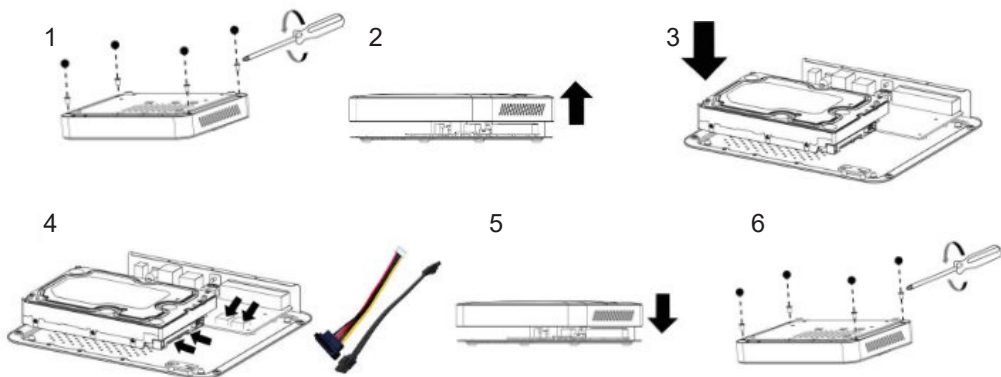


1. Ujistěte se, že jste nainstalovali pevný disk do NVR zařízení.
2. Připojte alespoň jednu síťovou kameru.
3. Připojte monitor do portu VGA či HDMI.
4. Připojte PC myš do USB portu.
5. Připojte napájecí adapter.
6. Zapněte zařízení a postupujte podle instrukcí průvodce na monitoru.

Pro přístup k zařízení pomocí prohlížeče z místní sítě či přes internet, Připojte NVR zařízení do vaší sítě pomocí LAN kabelu připojeného do LAN portu.



- 1.- Napájanie (pripojte napájací adaptér)
- 2.- VGA video výstup (pre monitory s rozlíšením do 1920x1080)
- 3.- HDMI video výstup
- 4.- LAN port (pre pripojenie k miestnej sieti)
- 5.- USB porty
- 6.- Porty pre pripojenie kamier
- 7.- Uzemňujúca skrutka



- 1 - Demontujte kryt zariadenia
- 2 - Odstráňte kryt
- 3.- Namontujte pevný disk
- 4.- Prepojte pevný disk pomocou priložených káblov
- 5 - Nasadíte kryt
- 6 - Priskrutkujte kryt zariadenia

Obsah je uzamčen

Dokončete, prosím, proces objednávky.

Následně budete mít přístup k celému dokumentu.



Proč je dokument uzamčen? Nahněvat Vás rozhodně nechceme. Jsou k tomu dva hlavní důvody:

- 1) Vytvořit a udržovat obsáhlou databázi návodů stojí nejen spoustu úsilí a času, ale i finanční prostředky. Dělali byste to Vy zadarmo? Ne*. Zakoupením této služby obdržíte úplný návod a podpoříte provoz a rozvoj našich stránek. Třeba se Vám to bude ještě někdy hodit.

**) Možná zpočátku ano. Ale vězte, že dotovat to dlouhodobě nelze. A rozhodně na tom nezbohatneme.*

- 2) Pak jsou tady „roboti“, kteří se přiživují na naší práci a „vysávají“ výsledky našeho úsilí pro svůj prospěch. Tímto krokem se jim to snažíme překazit.

A pokud nemáte zájem, respektujeme to. Urgujte svého prodejce. A když neuspějete, rádi Vás uvidíme!