

ZHB4553
ZHB4554
ZHB4555

zelmer



ZHB4553 / ZHB4554 / ZHB4555

PL INSTRUKCJE UŻYTKOWANIA
Blender ręczny

EN USER MANUAL
Hand blender

DE BENUTZERHANDBUCH
Stabmixer

CZ NÁVOD K POUŽITÍ
Tyčový mixér

SK NAVODILA ZA UPORABO
Tyčový mixér


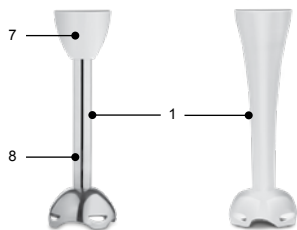

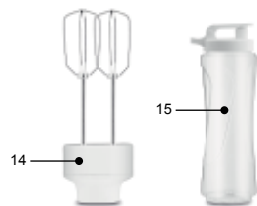
HU HASZNÁLATI UTASÍTÁS
Botmixer

RO INSTRUCȚIUNI DE UTILIZARE
Mixer vertical

RU ИНСТРУКЦИЯ ПО ПРИМЕНЕНИЮ
Ручной блендер

BG ИНСТРУКЦИИ ЗА УПОТРЕБА
Ръчен блендер

UA ІНСТРУКЦІЯ ПО ЗАСТОСУВАННЮ
Ручний блендер

FIG. 1**FIG. 2****FIG. 3****FIG. 4****FIG. 5**

DZIĘKUJEMY ZA WYBÓR MARKI ZELMER. MAMY NADZIEJĘ, ŻE PRODUKT SPEŁNI PAŃSTWA OCZEKIWANIA.

OSTRZEŻENIE

Przed rozpoczęciem korzystania z produktu prosimy uważnie przeczytać instrukcję obsługi i przechowywać ją w bezpiecznym miejscu, aby móc z niej skorzystać w przyszłości.

OPIS

1. Stopa blendera z ostrzem blendującym
2. Pojemnik z miarką
3. Trzepaczka
4. Rozdrabniacz (siekacz)
5. Przycisk I / Przycisk II
6. Korpus blendera
7. Adapter
8. Dodatki do blendera ze stali nierdzewnej / z plastiku
9. Trzepaczka
10. Mechanizm trzepaczki
11. Pokrywa pojemnika
12. Pojemnik
13. Nóż
14. mieszadło (*)
15. bidon sportowy (*)

** Dostępne w modelu ZHB4554 i ZHB4555

INSTRUKCJE DOTYCZĄCE BEZPIECZEŃSTWA

Jeżeli kabel zasilający jest uszkodzony, producent, jego pracownik działu wsparcia technicznego lub inni specjaliści o równoważnych kwalifikacjach powinni go wymienić, żeby zapobiec zagrożeniom.

Przestrzegać czasów pracy akcesoriów wskazanych w ich poszczególnych rozdziałach instrukcji obsługi.

Aby wyczyścić urządzenie, należy postępować zgodnie z instrukcjami zawartymi w części instrukcji poświęconej czyszczeniu i konserwacji.

Ostrzeżenie: Nieprawidłowe użytkowanie

Obsah je uzamčen

Dokončete, prosím, proces objednávky.

Následně budete mít přístup k celému dokumentu.



Proč je dokument uzamčen? Nahněvat Vás rozhodně nechceme. Jsou k tomu dva hlavní důvody:

- 1) Vytvořit a udržovat obsáhlou databázi návodů stojí nejen spoustu úsilí a času, ale i finanční prostředky. Dělali byste to Vy zadarmo? Ne*. Zakoupením této služby obdržíte úplný návod a podpoříte provoz a rozvoj našich stránek. Třeba se Vám to bude ještě někdy hodit.

**) Možná zpočátku ano. Ale vězte, že dotovat to dlouhodobě nelze. A rozhodně na tom nezbohatneme.*

- 2) Pak jsou tady „roboti“, kteří se přiživují na naší práci a „vysávají“ výsledky našeho úsilí pro svůj prospěch. Tímto krokem se jim to snažíme překazit.

A pokud nemáte zájem, respektujeme to. Urgujte svého prodejce. A když neuspějete, rádi Vás uvidíme!