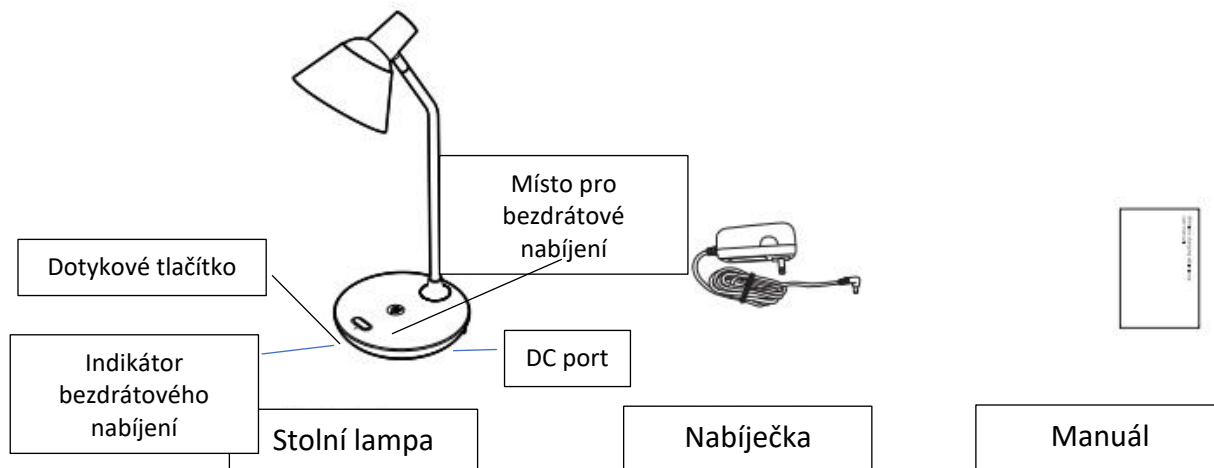


Vážení zákazníci,

děkujeme Vám za Vaši důvěru a za nákup **WG LED lampy**. Tento návod k obsluze je součástí výrobku, obsahuje důležité pokyny k uvedení výrobku do provozu a k jeho obsluze a používání. Jestliže výrobek předáte jiným osobám, předejte jim, prosím, i tento návod k obsluze.



Parametry produktu:

Číslo modelu: W21

Název produktu: LED lampa s bezdrátovým nabíjením/ W21 foldable/ white

Pracovní teplota: 20-50°C

Napětí: 12V/2,5A

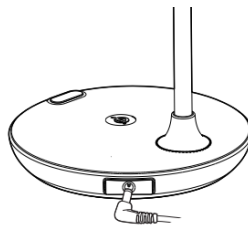
Výkon: 30W

Bezdrátový výkon: 5W

Rozsah teploty barev: 3000k ± 300K, 4200k ± 250K, 5700k ± 500K

Nabíjení

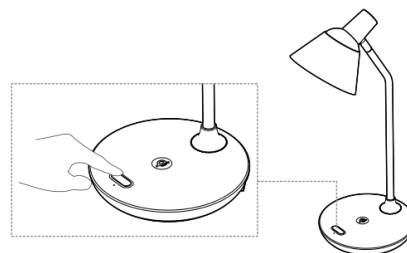
Vložte konektor přiložené nabíječky do zadní části lampy. Používejte jen originální nabíječku, která je součástí produktu. Nepoužívejte prodlužovací kabel ani rozbočovač. Nepoužívejte adaptér, který má výstup 24V. Pokud kontrolka bliká nebo je lampa hlučná, zkontrolujte prosím nabíjení. Nepřipojujte kovový hrot adaptéru k jiným kovům, mohlo by dojít k trvalému poškození vašeho produktu nebo k jinému nebezpečí. Přiložená nabíječka je určena pouze pro tento produkt.



Nastavení jasu lampy

Klepnutím na dotykové tlačítko upravíte jas: nejnižší jas - střední jas - nejvyšší jas - vypnuto. Výchozí nastavení při zapnutí je nejnižší jas.

Dlouhým stisknutím tohoto tlačítka přepínáte mezi studeným a teplým světlem.



Bezdrátové nabíjení

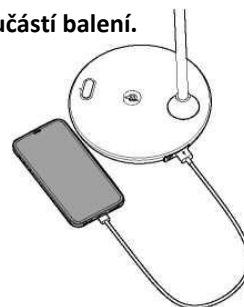
Umístěte mobil, který podporuje funkci bezdrátového nabíjení, doprostřed místa pro bezdrátové nabíjení.



Poznámka: Světelný indikátor je při nabíjení červený a při plném nabití se rozsvítí zeleně. Pokud červená kontrolka bliká, nabíjení selhalo. Zkuste lépe vycentrovat telefon nebo zkontrolujte, jestli je lampa správně zapojená do sítě.

Výstup USB

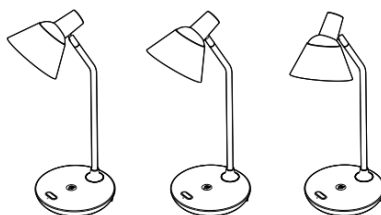
Lampa podporuje nabíjení mobilu kabelem přes výstup DV5V/2.1A. **Kabel není součástí balení.**



Nastavení úhlu osvětlení

Nastavitelný rozsah je 45° nahoru, dolů.

Nastavitelný rozsah je 180° doprava.



Pokud je externí kabel nebo síťová šňůra LED lampy poškozená, musí být vyměněn za speciální kabel/síťovou šňůru. Nelze použít jakoukoliv, ale pouze takovou, která odpovídá parametrům produktu. Výměnu, pokud je nabízena, může provést pouze autorizovaný servis. Světelný zdroj tohoto svítidla není vyměnitelný. Jakmile světelný zdroj dosáhne konce své životnosti, musí se vyměnit celé svítidlo.

Recyklace



Elektronické a elektrické produkty nesmějí být vyhazovány do domovních odpadů (směsných odpadů). Likvidujte odpad na konci doby životnosti výrobku přiměřeně podle platných zákonných ustanovení. Šetřete životní prostředí.



Tento výrobek splňuje veškeré základní požadavky směrnic EU, které se na něj vztahují. EU prohlášení o shodě: www.winner-mobile.com

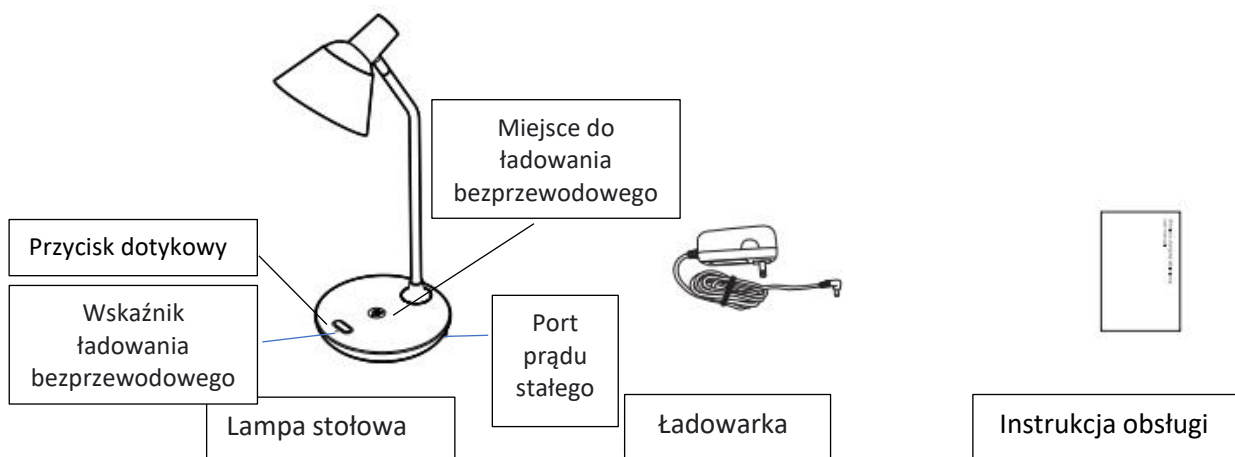
Technická podpora

V případě jakýchkoliv dotazů se obraťte na naši technickou podporu servis@winner-mobile.com

Manufacturer:
WINNER GROUP-WG, s.r.o.
Žihla 997, 739 91, Jablunkov, CZ
IČO: 26788357
WINNER GROUP-WG, Sp. z o.o.
Motelowa 21, 43-400, Cieszyn, PL
www.winner-mobile.com

Szanowni klienci,

dziękujemy za zaufanie i zakup **WG LED lampy W21**. Niniejsza instrukcja obsługi jest dołączona do produktu. Zawiera ona ważne wskazówki dotyczące uruchomienia produktu oraz jego obsługi i użytkowania. W przypadku przekazania produktu innym osobom należy przekazać im również niniejszą instrukcję obsługi.



PARAMETRY PRODUKTU

Numer modelu: W21

Nazwa produktu: Lampa LED z bezprzewodowym ładowaniem / W21 foldable/ white

Temperatura pracy: 20-50 ° C

Napięcie: 12 V / 2,5 A

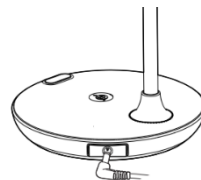
Moc: 30W

Moc bezprzewodowa: 5 W

Zakres temperatury barwnej: 3000k ± 300K, 4200k ± 250K, 5700k ± 500K

ŁADOWANIE

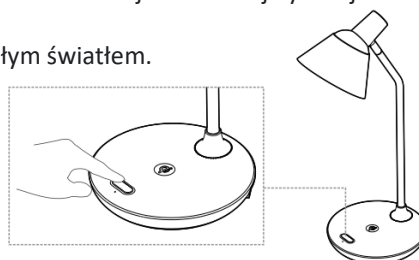
Włóż złącze dołączonej ładowarki z tyłu lampy. Używaj tylko oryginalnej ładowarki dołączonej do produktu. Nie używaj listwy ani rozgałęźnika. Nie używaj zasilacza z wyjściem 24V. Jeśli dioda miga lub lampa jest głośnie, proszę sprawdzić ładowanie. Nie mocuj metalowej końcówki adaptera do innych metali, ponieważ może to spowodować trwałe uszkodzenie produktu lub inne zagrożenia. Dołączona ładowarka jest przeznaczona tylko dla tego produktu.



REGULACJA JASNOŚCI LAMPY

Dotknij przycisku dotykowego, aby dostosować jasność: najniższa jasność - średnia jasność - najwyższa jasność - wyłączona. Ustawienia domyślne przy włączeniu jest najniższa jasność.

Naciśnij i przytrzymaj przycisk, aby przetaczać się między zimnym i ciepłym światłem.



Obsah je uzamčen

Dokončete, prosím, proces objednávky.

Následně budete mít přístup k celému dokumentu.



Proč je dokument uzamčen? Nahněvat Vás rozhodně nechceme. Jsou k tomu dva hlavní důvody:

1) Vytvořit a udržovat obsáhlou databázi návodů stojí nejen spoustu úsilí a času, ale i finanční prostředky. Dělali byste to Vy zadarmo? Ne*. Zakoupením této služby obdržíte úplný návod a podpoříte provoz a rozvoj našich stránek. Třeba se Vám to bude ještě někdy hodit.

**) Možná zpočátku ano. Ale vězte, že dotovat to dlouhodobě nelze. A rozhodně na tom nezbohatneme.*

2) Pak jsou tady „roboti“, kteří se přiživují na naší práci a „vysávají“ výsledky našeho úsilí pro svůj prospěch. Tímto krokem se jim to snažíme překazit.

A pokud nemáte zájem, respektujeme to. Urgujte svého prodejce. A když neuspějete, rádi Vás uvidíme!