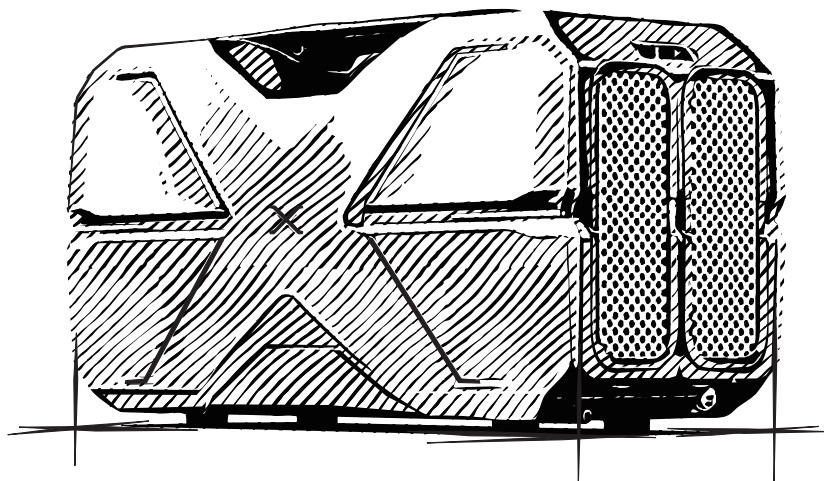


CZ Klimatizace přenosná 24 / 230 V

SK Klimatizácia prenosná 24 / 230 V



item 07 075



... a little bit different company



Klimatizace přenosná 24 / 230 V

Návod k použití

Přenosná klimatizace může být napájena z 24V kabeláže automobilů či lodí, nebo pomocí kabelu s adaptérem z běžné zásuvky 230 V.

Veškeré ovládání, včetně displeje je umístěno na vrchní straně, přední části zařízení.

Klimatizace pracuje v režimech ECO pro úsporu elektrické energie a Hi mode pro rychlé ochlazení teploty.

Dále je vybavena inteligentním systémem ochrany před vybitím připojeného akumulátoru a je osazena displejem s tlačítky pro pohodlné ovládání.

Tělo zařízení je opatřeno nasávacím a výfukovým otvorem na které se nasazují hadice pro odvod horkého vzduchu.

Čelní část je opatřena ventilačním systémem s nastavitelným směrem proudění.

Obsah balení:

- klimatizace
- 2x vzduchová hadice
- hadička pro odtok kondenzátu
- 24V napájecí kabel
- 230V ~ 50Hz napájecí adaptér s kabeláží
- návod k použití

Přečtěte si důkladně tento návod, než začnete používat spotřebič. Uschovejte jej na bezpečném místě pro možné budoucí použití. Při předání spotřebiče jiné osobě jí odevzdejte také tento návod k obsluze.

Výrobce nenesе žádnou odpovědnost za poškození vyplývající z nesprávného použití nebo nesprávné manipulace.

Všeobecná bezpečnost

NEBEZPEČÍ!

Na lodích: Pokud je spotřebič napájen ze sítě, zajistěte, aby mělo napájení správný jistič.

VAROVÁNÍ!

- Spotřebič nepoužívejte, pokud je viditelně poškozený.
- Tento spotřebič smí opravovat pouze kvalifikovaný servisní technik.
- Nesprávné opravy mohou vést k nebezpečí.
- Osoby (včetně dětí) s omezenými fyzickými, sensorickými nebo mentálními schopnostmi nebo bez dostatečných zkušeností s obsluhou domácích spotřebičů jej nesmí ovládat bez dohledu odpovědné osoby.
- Elektrická zařízení nejsou hračky.

- Držte a používejte zařízení mimo dosah dětí.
- Nedovolte dětem hrát si se spotřebičem.
- Pokud je poškozený přívodní kabel spotřebiče, musí jej vyměnit výrobce, servisní středisko nebo podobně kvalifikovaná osoba, aby se zabránilo nebezpečí.

UPOZORNĚNÍ!

- Odpojte spotřebič od elektrické sítě
 - před čištěním a údržbou
 - po použití

POZNÁMKA!

- Spotřebič připojte následovně:
 - Pomocí kabelu k 24 V zdrojové kabeláži.
 - Pomocí 230 V adaptéru s kabely do běžné zásuvky 230 V.
- Pokud si nevíte rady se zapojením zařízení na 24V, přenechte tuto činnost kvalifikovanému servisu, technikovi apod.
- Zkontrolujte, zda parametry napájení na výrobním štítku odpovídají parametrům v elektrické síti.
- Při odpojování od elektrické zásuvky netahajte za kabel.
- Pokud je spotřebič připojený k 24 V. Odpojte chladničku a jiné elektrické spotřebiče od baterie, než připojíte dobíjecí zařízení.
- Pokud je spotřebič připojený k 24 V. Odpojte spotřebič nebo jej vypněte, když vypnete motor. V opačném případě může dojít k vybití baterie.

Bezpečná obsluha spotřebiče**NEBEZPEČÍ!**

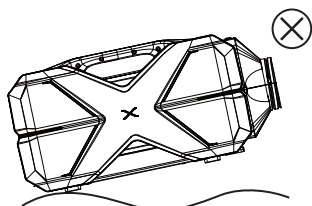

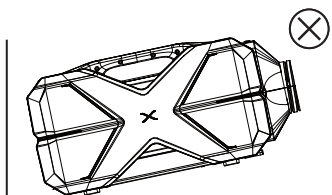
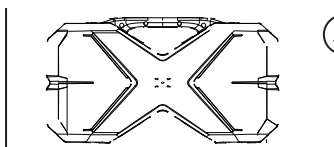
Nedotýkejte se kabelů holými rukama. To platí zejména při napájení spotřebiče z 230 V elektrické sítě.

UPOZORNĚNÍ!

Před zapnutím zařízení se ujistěte, zda je kabel a zařízení v pořádku.

POZNÁMKA!

- Nestavte spotřebič do blízkosti otevřeného ohně nebo zdroje tepla (ohřivače, přímé sluneční záření, plynové trouby apod.). - Riziko přehřátí!
- Zajistěte vždy dostatečné větrání tak, aby se nehromadilo teplo během provozu. Ujistěte se, zda je spotřebič v dostatečné vzdálenosti od zdí a jiných předmětů pro dostatečnou cirkulaci vzduchu.
- Ponechte minimálně volný prostor 10 cm po stranách a 20 cm na zadní straně.
- Nezakrývejte větrací otvory.
- Nikdy neponořujte spotřebič do vody.
- Chraňte spotřebič a kabel před teplem a vlhkostí.
- Nezapínejte zařízení v případě, že je mokré.
- Instalaci spotřebiče do lodě musí být provedena odborným a kvalifikovaným technikem.
- Je doporučeno používat spotřebič na rovném podkladu a v zapnutém stavu v náklonu menším než 30°.
- Při transportu nenaklápějte více, než pod úhlem 30°, s výrobkem zacházejte opatrně. Pokud dojde k většímu naklonění, nechte vždy spotřebič 24 hodin vypnutý a až pak jej zapněte.
- Spotřebič je určen výhradně pro vnitřní použití, nikdy jej nevystavujte vlhkosti.



Obsah je uzamčen

Dokončete, prosím, proces objednávky.

Následně budete mít přístup k celému dokumentu.



Proč je dokument uzamčen? Nahněvat Vás rozhodně nechceme. Jsou k tomu dva hlavní důvody:

- 1) Vytvořit a udržovat obsáhlou databázi návodů stojí nejen spoustu úsilí a času, ale i finanční prostředky. Dělali byste to Vy zadarmo? Ne*. Zakoupením této služby obdržíte úplný návod a podpoříte provoz a rozvoj našich stránek. Třeba se Vám to bude ještě někdy hodit.

**) Možná zpočátku ano. Ale vězte, že dotovat to dlouhodobě nelze. A rozhodně na tom nezbohatneme.*

- 2) Pak jsou tady „roboti“, kteří se přiživují na naší práci a „vysávají“ výsledky našeho úsilí pro svůj prospěch. Tímto krokem se jim to snažíme překazit.

A pokud nemáte zájem, respektujeme to. Urgujte svého prodejce. A když neuspějete, rádi Vás uvidíme!