



## **PC – SNH 3097 VYHŘÍVACÍ NÁKRČNÍK**

### **BEZPEČNOSTNÍ POKYNY**

- Před použitím tohoto přístroje si pečlivě přečtěte tuto uživatelskou příručku a uchovejte si ji spolu se záručním listem, dokladem o koupi, a pokud je to možné, s původním obalem včetně jeho vnitřního balení.
- Používejte přístroj pouze k určenému účelu.
- Přístroj není určen pro komerční využití.
- Nepoužívejte přístroj ve venkovním prostoru. Chraňte jej před horkem, přímým slunečním zářením, vlhkostí (neponojujte do kapaliny).
- Je-li přístroj v provozu, neopouštějte jej bez dozoru.
- Přístroj nepoužívejte, vykazuje-li známky poruchy, či poškození.
- V případě závady se nepokoušejte přístroj opravit svépomocí, vždy se obraťte na autorizovaného odborníka.
- Tento přístroj je určen pro masáž pokožky dospělých.
- Nepoužívejte přístroj v blízkosti očí nebo jiných citlivých částí těla.

#### **VAROVÁNÍ:**

- Lidé s určitými chorobami (křečové žíly, trombóza) by se měli před použitím přístroje poradit se svým lékařem.
- Přístroj nesmí být používán na otevřené rány, popáleniny, podlitiny, otoky nebo jiná zranění.
- Nikdy nepoužívejte přístroj na domácí zvířata.
- Před použitím zařízení musí být boty zuty.
- Tento výrobek je třeba pravidelně kontrolovat, zda nejeví známky opotřebení nebo poškození. V případě, že výrobek má tyto příznaky, nebo v případě, že zařízení je používáno nesprávně, je třeba se před dalším použitím obrátit na prodejce nebo servisní centrum.
- Nepoužívejte poškozený přístroj a odpojte jej okamžitě od napájení.
- Neopravujte přístroj sami, obraťte se na autorizovaný servis.

Tento spotřebič mohou používat děti ve věku 8 let a starší a osoby se sníženými fyzickými, smyslovými nebo mentálními schopnostmi nebo nedostatkem zkušeností a znalostí, pokud jsou pod dozorem nebo byly poučeny o používání spotřebiče bezpečným způsobem a rozumí případným nebezpečím. Děti si se spotřebiči nesmějí hrát. Čištění a údržbou prováděnou uživatelem nesmějí provádět děti, pokud nejsou starší 8 let pod dozorem. Udržovat spotřebič a jeho přívod mimo dosah dětí mladších 8 let.

#### **Obecné pokyny**

- Používejte přístroj jen soukromým účelům.

Tento přístroj není určen pro komerční použití. Nepoužívejte přístroj ve venkovním prostředí. Chraňte ho před horkem, přímým slunečním zářením, vlhkostí (neponojujte za žádných okolností v kapalinách) a ostrými hranami. Nepoužívejte přístroj s mokřými rukama. Pokud je přístroj mokřý nebo vlhký, vytáhněte zástrčku ze zásuvky.


- Vypněte přístroj a vždy vytáhněte zástrčku ze zásuvky (vždy tahejte za zástrčku, ne za kabel), • Nenechávejte přístroj bez dozoru. Pokud ponecháte přístroj v místnosti, vždy ho vypněte. Vytáhněte zástrčku ze zásuvky.
- Zkontrolujte přístroj a přívodní kabel zda není poškozený. Nepoužívejte poškozený přístroj.
- Používejte pouze originální příslušenství.
- Pro bezpečnost vašich dětí, neodkládejte žádné obalové materiály (plastový pytel, box, polystyren atd) v jejich dosahu.


#### **VAROVÁNÍ**

Nedovolte, aby si malé děti hrály s fólií. Hrozí nebezpečí udušení.

#### **Symbole v tomto návodu k použití**

Důležité tipy pro vaši bezpečnost, jsou označeny speciální značkou. Musíte dodržovat tyto tipy, aby se zabránilo nehodám a poškození přístroje:

 varuje pred nebezpečím pro vaše zdraví, a naznačuje, možná rizika zranění.


 POZOR: Upozorňuje na možná nebezpečí pro přístroj či jiné předměty.

 UPOZORNĚNÍ: Upozorňuje na rady a informace pro vás.

### Návod k použití

#### Provoz

Výrobek udrží vaše nohy hezky v teple a odstraňuje únavu.

 VAROVÁNÍ:

Vždy používejte včetně teplejší vložky v botě. Ta vytváří minimální vzdálenost, která vás chrání proti přehřátí.



POZOR:

Nezakrývejte stupňový spínač. To může vést k poruchám připojení k elektrické síti.

- Ujistěte se, že zařízení napětí přístroje (viz štítek) je stejné jako a síťové napětí.
- Nastavte stupňový přepínač na "OFF" a dát zástrčku do správně nainstalované zásuvky. Příslušná úroveň teploty se rozsvítí a ukáže, že zařízení je v provozu.
- Pokud se přístroj vypne, po 90 minutách použití, můžete se přepnout zpět na nastavení "OFF" a poté opět nastavit požadovanou teplotní úroveň.



UPOZORNĚNÍ:

Při prvním použití se může vyskytnout neobvyklý zápach. Ten je však neškodný a skončí v průběhu operace.

### Stupňový přepínač

Můžete vybrat následující nastavení:

Nastavení	Funkce
0	Vypnuto
1	Nízká teplota
2	Střední teplota
3	Vysoká teplota

### Vypnutí

- Nastavte přepínač do polohy 0 (vypnuto).
- Vytáhněte zástrčku od přívodu elektrické energie a nechte přístroj zcela vychladnout.
- Přístroj se vypne sám po 90 minutách. Toto šetří energii a poskytuje dodatečnou bezpečnost.

### Čištění

#### Vnitřní podšívka

1. Nejprve vytáhněte zástrčku od přívodu elektrické energie.
2. Vyjměte vnitřní podšívku.
3. Vnitřní podšívku můžete prát v pračce na jemný cyklus při 40 ° C.

Použijte jemný čisticí prostředek a postupujte podle pokynů výrobce na pracího prášku.

POZOR:

- Mějte na paměti, že vnitřní část nesmí být chemicky čištěna, ždímana, sušena v sušičce ani žehlena.
- Vezměte prosím na vědomí, že vysoký důraz je kladen na vnitřní podšívku. Častým se může poškodit, proto je třeba ji prát v pračce maximálně pětkrát během své životnosti.

Proto doporučujeme mít pouze ručně.

4. Ihned po umytí, vytvarujte vnitřní podšívku do jejího původní tvaru a nechte ji uschnout v poloze naplocho.

POZOR:

- Nepoužívejte žádné kuličky na prádlo. V opačném případě může dojít k jejímu poškození.
5. předtím než vložíte vnitřní podšívku zpět do ohřívací boty, nechte zcela vyschnout.

POZOR:

- Nikdy nezapínejte ohřívací botu z da účelem rychlejšího schnutí. To může způsobit úraz elektrickým proudem.



## TECHNICKÁ SPECIFIKACE

Model: PC – SNH 3097

Napájení: 220-240 V~, 50 Hz

Příkon: 100W

Třída ochrany: II

Hmotnost: 0,9 kg

# Obsah je uzamčen

**Dokončete, prosím, proces objednávky.**

**Následně budete mít přístup k celému dokumentu.**



**Proč je dokument uzamčen? Nahněvat Vás rozhodně nechceme. Jsou k tomu dva hlavní důvody:**

- 1) Vytvořit a udržovat obsáhlou databázi návodů stojí nejen spoustu úsilí a času, ale i finanční prostředky. Dělali byste to Vy zadarmo? Ne\*. Zakoupením této služby obdržíte úplný návod a podpoříte provoz a rozvoj našich stránek. Třeba se Vám to bude ještě někdy hodit.

*\*) Možná zpočátku ano. Ale vězte, že dotovat to dlouhodobě nelze. A rozhodně na tom nezbohatneme.*

- 2) Pak jsou tady „roboti“, kteří se přiživují na naší práci a „vysávají“ výsledky našeho úsilí pro svůj prospěch. Tímto krokem se jim to snažíme překazit.

A pokud nemáte zájem, respektujeme to. Urgujte svého prodejce. A když neuspějete, rádi Vás uvidíme!