

# beko

## Chłodziarko - Zamrażarki

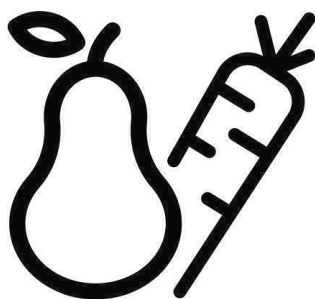
Instrukcja obsługi

**Chłodzička**

Návod k použití

**Chłodzička**

Používateľská príručka



B5RCNA366HW



PL-CZ-SK

Drogi kliencie,

Przed użyciem produktu dokładnie przeczytaj instrukcję obsługi.

Dziękujemy za wybranie produktu. Chcielibyśmy, abyś mógł wykorzystać optymalną wydajność tego wysokiej jakości produktu, który został wykonany przy użyciu najnowocześniejszej technologii. Aby to zrobić, przeczytaj uważnie niniejszą instrukcję i wszelkie inne dokumenty dostarczone z produktem, przed jego użyciem i zachowaj je.

Przestrzegaj wszystkich informacji i ostrzeżeń zawartych w instrukcji obsługi. W ten sposób zabezpieczysz siebie i swój produkt przed zagrożeniami, które mogą wystąpić.

Zachowaj instrukcję obsługi. W przypadku sprzedaży produktu należy dołączyć do niego instrukcję obsługi.

W tej instrukcji obsługi są używane następujące symbole:



Zagrożenie, które może spowodować śmierć lub obrażenia.



UWAGA Zagrożenie, które może spowodować uszkodzenie produktu lub jego otoczenia



Ważne informacje lub przydatne wskazówki dotyczące obsługi.



Przeczytaj instrukcję obsługi.

 <b>INFORMACJE</b>	
	Informacje o modelu zapisane w bazie danych produktów można uzyskać, wchodząc na następującą stronę internetową i wyszukując identyfikator modelu (*) znajdujący się na etykiecie efektywności energetycznej.
<b>SUPPLIER'S NAME</b> A	<b>MODEL IDENTIFIER</b> (*) A
<a href="https://eprel.ec.europa.eu/">https://eprel.ec.europa.eu/</a>	

<b>1. Instrukcje bezpieczeństwa</b>	<b>3</b>
 1.1 Zastosowanie .....	3
 1.2. Bezpieczeństwo dzieci, osób wymagających szczególnego traktowania i zwierząt domowych	3
 1.3 .Bezpieczeństwo elektryczne .....	4
 1.4. Bezpieczeństwo transportu.....	5
 1.5. Bezpieczeństwo podczas instalacji.....	5
 1.6. Bezpieczeństwo podczas użytkowania .....	6
 1.7. Bezpieczeństwo podczas konserwacji i czyszczenia .....	8
 1.8. HomeWhiz .....	9
 1.9. Oświetlenie .....	9
<b>2. Instrukcje środowiska</b>	<b>10</b>
2.1. Zgodność z dyrektywą WEEE i usuwanie odpadów: .....	10
2.2. Zgodność z dyrektywą RoHS:10	
2.3. Informacje o opakowaniu .....	10
<b>3. Lodówka</b>	<b>11</b>
<b>4. Instalacja</b>	<b>12</b>
4.1. Odpowiednie miejsce na instalację.....	12
4.2. Zakładanie klinów plastikowych .....	12
4.3. Regulacja nóżek .....	13
4.4. Połączenie elektryczne .....	13
<b>5. Przygotowanie</b>	<b>14</b>
5.1 Co zrobić, aby oszczędzać energię .....	14
5.2 Pierwsze uruchomienie .....	15
<b>6. Obsługa urządzenia</b>	<b>16</b>
6.1. Oświetlenie wnętrza .....	19
6.2. Alert otwarcia drzwi [opcjonalny] .....	19
6.3. Zmiana kierunku otwierania drzwi .....	19
6.4. Niebieskie światło/ Vitamin Zone .....	19
6.5. Pochłaniacz zapachów .....	20
6.6. Zamrażanie świeżej żywności.....	21
6.7. Zalecenia dotyczące przechowywania mrożonej żywności.....	22
6.8. Informacje o głębokim zamrażaniu .....	22
6.9. Rozmieszczanie żywności ....	22
6.10. Komora schładzania.....	23
6.11. Pojemnik na świeże warzywa .....	23
6.12. Pojemnik na świeże warzywa z kontrolowaną wilgotnością.....	23
(FreSHelf).....	23
6.13. Składany stojak na wino.....	24
<b>7. Konserwacja i czyszczenie</b>	<b>25</b>
7.1. Unikanie nieprzyjemnych zapachów .....	25
7.2. Ochrona powierzchni plastikowych .....	25
<b>8. Rozwiązywanie problemów</b>	<b>26</b>

# Obsah je uzamčen

**Dokončete, prosím, proces objednávky.**

**Následně budete mít přístup k celému dokumentu.**



**Proč je dokument uzamčen? Nahněvat Vás rozhodně nechceme. Jsou k tomu dva hlavní důvody:**

1) Vytvořit a udržovat obsáhlou databázi návodů stojí nejen spoustu úsilí a času, ale i finanční prostředky. Dělali byste to Vy zadarmo? Ne\*. Zakoupením této služby obdržíte úplný návod a podpoříte provoz a rozvoj našich stránek. Třeba se Vám to bude ještě někdy hodit.

*\*) Možná zpočátku ano. Ale vězte, že dotovat to dlouhodobě nelze. A rozhodně na tom nezbohatneme.*

2) Pak jsou tady „roboti“, kteří se přiživují na naší práci a „vysávají“ výsledky našeho úsilí pro svůj prospěch. Tímto krokem se jim to snažíme překazit.

A pokud nemáte zájem, respektujeme to. Urgujte svého prodejce. A když neuspějete, rádi Vás uvidíme!