

Před použitím produktu si přečtěte příručku. Příručka a návod obsahují důležité informace, uschovejte je pro případ potřeby. Nedodržení pokynů v tomto návodu může být pro vaše dítě nebezpečné.

V zájmu zlepšení produktu a kvality výrobce může bez upozornění změnit části konstrukce, vzhled, způsob balení, způsob montáže a funkci produktu. Pokud existuje nějaký rozdíl mezi návodem a produktem, řiďte se skutečným produktem. Omlouváme se za případné nepříjemnosti.



Holley

Návod na montáž
elektrického auta

Model: SX2118

Standardní normy

EN71-1

EN71-2

EN71-3






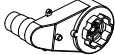






EN62115



UPOZORNĚNÍ!

Vozidlo musí montovat dospělá osoba. Měli byste nosit ochranné prostředky. Nesmí se používat v provozu. Nevhodné pro děti do 3 let. Nebezpečí udušení - malé části. V nesmontovaném stavu obsahuje potenciálně nebezpečné malé části. Uchovávejte mimo dosah malých dětí. Věnujte pozornost možným rizikům používání hračky v nebezpečném prostředí.

SEZNAM DÍLŮ

NÁZEV DÍLU	OBRÁZEK	KUSY	NÁZEV DÍLU	OBRÁZEK	KUSY
Karoserie		1KS	Čelní sklo		1KS
Volant		1KS	Sedadlo		1KS
Zpětná zrcátka		2KS	Náhradní díly na sedátko		1KS
Zadní kolo		2KS	Přední kolo		2KS
Motor pohonu		2KS	Puklice		4KS
Tyč na tlačení (dle výbavy)		1KS	Zadní náprava		1KS
Nášlapné kolo (dle výbavy)		1KS	Náhradní díly pro nášlapné koleso (pod. výbavy)		2KS
MP3 / MP4 přehrávač (dle výbavy)		1KS	Náprava na nášlapné kolo/ ložisko		1KS
Nabiječka		1KS	Technické vybavení		1KS
Dálkové ovládání		1KS	Návod		1KS

UPOZORNĚNÍ:

Tento produkt není dopravním prostředkem, měl by se používat pod dohledem dospělých. Rodiče by se měli před použitím ujistit, že děti porozuměly bezpečnostním opatřením.

Hračka by se měla používat opatrně, protože k zabránění pádům nebo kolizím způsobujícím zranění uživatele nebo třetích osob je nutná dovednost.

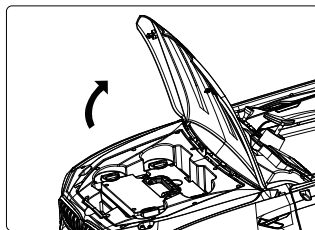
TECHNICKÉ PARAMETRY:

Baterie	12V7AH 12V7AH*2 12V14AH 12V14AH*2 12V10AH 12V10AH*2 12V12AH 12V12AH*2
Hlavní materiál	PP
Doporučený věk	37-95 měsíců
Nosnost	30KG (bez nášlap. kola) ; 80KG (s nášlap. kolem)
Rozměry	bez tyče na tlačení: 124x74x55cm
	s tyčí na tlačení: 174x74x108cm
Rychlost	3-5KM/H
Doba provozu	1-2 hodiny po 8-12 hodinách nabíjení, na základě jízdních podmínek
Nabíječka	Vstup AC 110-220V Výstup DC 12V-1000mA Vstup AC 110-220V Výstup DC 24V-1000mA
Pojistka	Pojistka s automatickým resetem

Funkce rukojeti a koleček (dle výbavy)

V případě potřeby vytáhněte rukojeť a kolečka, abyste mohli auto snadno přenášet. Když to není nutné, zatlačte je zpět, abyste ušetřili místo.

Otevíratelná kapota, snadná údržba



Obsah je uzamčen

Dokončete, prosím, proces objednávky.

Následně budete mít přístup k celému dokumentu.



Proč je dokument uzamčen? Nahněvat Vás rozhodně nechceme. Jsou k tomu dva hlavní důvody:

- 1) Vytvořit a udržovat obsáhlou databázi návodů stojí nejen spoustu úsilí a času, ale i finanční prostředky. Dělali byste to Vy zadarmo? Ne*. Zakoupením této služby obdržíte úplný návod a podpoříte provoz a rozvoj našich stránek. Třeba se Vám to bude ještě někdy hodit.

**) Možná zpočátku ano. Ale vězte, že dotovat to dlouhodobě nelze. A rozhodně na tom nezbohatneme.*

- 2) Pak jsou tady „roboti“, kteří se přiživují na naší práci a „vysávají“ výsledky našeho úsilí pro svůj prospěch. Tímto krokem se jim to snažíme překazit.

A pokud nemáte zájem, respektujeme to. Urgujte svého prodejce. A když neuspějete, rádi Vás uvidíme!