

beko

Congelador / Manual del usuario

Mraznička / Návod na použití

Mraznička / Návod na použitie



B5RMFNE314W

58 7671 0000/ ES/ CS/ SK/ AC_2/2/ 5. 9. 2022 16:10
7278441312

¡Lea primero este manual!

Estimado cliente,

Por favor, lea este manual antes de usar el aparato.

Gracias por elegir este aparato de Beko. Nos gustaría que usted alcanzara la eficiencia óptima de este aparato de alta calidad que fue fabricado utilizando la tecnología más avanzada. A tal fin, antes de utilizar el aparato, lea detenidamente este manual y cualquier otra documentación que se le facilite y consérvela como referencia.

Preste atención a toda la información así como a las advertencias contenidas en el manual de usuario. Esto le permitirá protegerse a sí mismo y a su aparato contra los peligros que puedan surgir.

Guarde el manual de usuario. Incluya este manual con la unidad si se la entrega a otra persona.

Los siguientes símbolos se utilizan en el manual del usuario:



Peligro que puede provocar la muerte o lesiones.



Información importante o consejos útiles sobre el funcionamiento.







Lea el manual de instrucciones.



Material combustible, advertencia de riesgo de incendio.

AVISO Peligro que puede causar daños materiales al aparato o a su entorno

 ENERG 	Se puede acceder a la información del modelo almacenada en la base de datos del aparato ingresando al siguiente sitio web y buscando el identificador de su modelo (*) que se encuentra en la etiqueta energética. https://eprel.ec.europa.eu/
SUPPLIER'S NAME MODEL IDENTIFIER → (*)	
	

1	Instrucciones de seguridad	4
1.1	Intención de uso	4
1.2	Seguridad de Niños, Personas Vulnerables y Mascotas.....	4
1.3	Seguridad eléctrica	5
1.4	Seguridad en el manejo	6
1.5	Seguridad de instalación	6
1.6	Seguridad Operacional.....	8
1.7	Seguridad en el almacenamiento de alimentos	10
1.8	Seguridad de mantenimiento y limpieza.....	10
2	Instrucciones medioambientales	11
2.1	Cumplimiento de la Directiva RA-EE y eliminación del producto de desecho:.....	11
3	El Congelador.....	12
4	Instalación	13
4.1	Lugar correcto para la instalación	13
4.2	Conexión eléctrica.....	13
4.3	Advertencia de superficie caliente.....	14
4.4	Colocación de las cuñas de plástico.....	14
4.5	Ajuste de las patas.....	14
4.6	Instalación de los equipos frigorífico y congelador "side-by-side" (uno al lado del otro).....	14
5	Preparación.....	15
5.1	Qué hacer para ahorrar energía....	15
5.2	Uso de primera vez.....	16
5.3	Clase climática y definiciones.....	16
6	Funcionamiento del producto	16
7	Uso de su electrodoméstico.....	17
7.1	Panel de Control del Producto.....	17
7.2	Congelación de alimentos frescos.....	18
7.3	Inversión del lado de apertura de la puerta	23
7.4	Alerta de puerta abierta	23
7.5	Sustitución de la lámpara de iluminación	23
8	Mantenimiento y limpieza	23

Obsah je uzamčen

Dokončete, prosím, proces objednávky.

Následně budete mít přístup k celému dokumentu.



Proč je dokument uzamčen? Nahněvat Vás rozhodně nechceme. Jsou k tomu dva hlavní důvody:

- 1) Vytvořit a udržovat obsáhlou databázi návodů stojí nejen spoustu úsilí a času, ale i finanční prostředky. Dělali byste to Vy zadarmo? Ne*. Zakoupením této služby obdržíte úplný návod a podpoříte provoz a rozvoj našich stránek. Třeba se Vám to bude ještě někdy hodit.

**) Možná zpočátku ano. Ale vězte, že dotovat to dlouhodobě nelze. A rozhodně na tom nezbohatneme.*

- 2) Pak jsou tady „roboti“, kteří se přiživují na naší práci a „vysávají“ výsledky našeho úsilí pro svůj prospěch. Tímto krokem se jim to snažíme překazit.

A pokud nemáte zájem, respektujeme to. Urgujte svého prodejce. A když neuspějete, rádi Vás uvidíme!