

CANDY



Návod k použití EVOH 9813NA1

Sušička s tepelným čerpadlem

Grand
Evo 

Easy  Case

8kg

A⁺
ENERGY

Obsah

| | |
|---|-----------|
| Úvod | 3 |
| Bezpečnostní upozornění | 3 |
| Vybalení spotřebiče | 3 |
| Bezpečnostní upozornění | 4 |
| Instalace | 5 |
| Větrání | 5 |
| Sada odtokové hadice: Pokyny k montáži | 6 |
| Odtoková hadice: Pokyny k montáži | 6 |
| Příprava náplně | 7 |
| Ovládací prvky a indikátory | 8 |
| Volba programu | 8 |
| Volba programu | 9 |
| Dvířka a filtr | 10 |
| Zásobník vody | 11 |
| Obsluha | 11 |
| Obsluha | 12 |
| Čištění a běžná údržba | 12 |
| Odstranění možných problémů | 13 |
| Zákaznický servis | 13 |

Úvod


Přečtěte si důkladně a dodržujte tyto pokyny. Tento návod nabízí důležité rady pro bezpečné použití, instalaci, údržbu a několik užitečných rad pro nejlepší využití spotřebiče.


Odložte si veškerou dokumentaci na bezpečném místě pro případné použití v budoucnosti nebo pro dalšího majitele.

Informace o dodávce

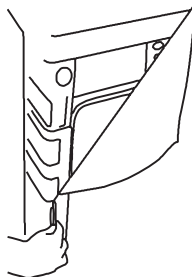
Zkontrolujte, zda balení obsahuje následující položky:

- Návod k použití
- Záruční list
- Energetický štítek

 Zkontrolujte, zda nebyl spotřebič během přepravy poškozen. Pokud ano, kontaktujte servis GIAS.

 Nedodržením výše uvedených pokynů můžete negativně ovlivnit bezpečnost spotřebiče. V případě závady způsobené nesprávnou manipulací budete hradit servisní zásah.


Vybalení spotřebiče



Vyndejte spotřebič z obalu v blízkosti místa konečného postavení.


1- Přeřízněte obal opatrně kolem dna spotřebiče a v jednom rohu směrem nahoru.

2- Odstraňte polyetylénový návlak a zvedněte spotřebič z polystyrénové základny.

 Obaly zlikvidujte správným způsobem. Zajistěte, aby byl mimo dosah dětí, představuje nebezpečí.

Bezpečnostní upozornění

Použití

- Tento spotřebič není určený pro použití osobami (včetně dětí) se sníženými fyzickými, sensorickými nebo mentálními schopnostmi, nebo bez dostatečných zkušeností a znalostí, pokud nejsou pod dohledem osoby odpovědné za jejich bezpečnost.
- Nedovolte dětem hrát si se spotřebičem.
- Upozornění Nesprávné použití spotřebiče může způsobit požár.
- Tento spotřebič je určený pro použití v domácnosti, např. k sušení oděvů a textilií.
- Tento spotřebič se smí používat pouze k určenému účelu popsanému v tomto návodu. Ujistěte se, zda rozumíte všem pokynům pro instalaci a použití před obsluhou spotřebiče.
- Nedotýkejte se spotřebiče mokřkýma rukama.
- Nesedějte si na dvířka ani je nepoužívejte k zvedání samotného spotřebiče.
- Nedovolte dětem hrát si se spotřebičem nebo ovladači.
- Varování Nepoužívejte spotřebič, pokud není jeho filtr na místě, nebo je poškozený; chomáče se mohou vznítit.
- Varování Na místě označeném symbolem horkého povrchu , může teplota vystoupit nad 60°C.
- Odpojte zástrčku od síťové zásuvky. Před čištěním odpojte zástrčku od síťové zásuvky.
- Pokud je spotřebič poškozený, nepoužívejte jej.
- Zabraňte hromadění chomáčů a vláken na podlaze v okolí spotřebiče.
- Vnitřní buben může být velmi horký. Před vyjmutím prádla nechte sušičku zcela vyschnout

Obsah je uzamčen

Dokončete, prosím, proces objednávky.

Následně budete mít přístup k celému dokumentu.



Proč je dokument uzamčen? Nahněvat Vás rozhodně nechceme. Jsou k tomu dva hlavní důvody:

- 1) Vytvořit a udržovat obsáhlou databázi návodů stojí nejen spoustu úsilí a času, ale i finanční prostředky. Dělali byste to Vy zadarmo? Ne*. Zakoupením této služby obdržíte úplný návod a podpoříte provoz a rozvoj našich stránek. Třeba se Vám to bude ještě někdy hodit.

**) Možná zpočátku ano. Ale vězte, že dotovat to dlouhodobě nelze. A rozhodně na tom nezbohatneme.*

- 2) Pak jsou tady „roboti“, kteří se přiživují na naší práci a „vysávají“ výsledky našeho úsilí pro svůj prospěch. Tímto krokem se jim to snažíme překazit.

A pokud nemáte zájem, respektujeme to. Urgujte svého prodejce. A když neuspějete, rádi Vás uvidíme!