

AERIUM

SG MAX GPS



Chytrý dron s GPS



Pro uživatele nad 14 let

Pro všechny drony s kamerou platí povinná registrace, více na:

<https://www.letejtezodpovedne.cz/>

Je zakázáno používat jakýkoli model dronu v okruhu 10 km po stranách letiště a do 20 km od obou konců vzletové a přistávací dráhy a na civilních leteckých trasách, aby byly splněny požadavky na elektromagnetické prostředí pro leteckou komunikaci. V bezletových zónách stanovených příslušnými státními úřady není povolen žádný model dronu.

* Před letem si pečlivě přečtěte příručku a uschovejte ji pro budoucí použití

DŮLEŽITÁ UPOZORNĚNÍ A BEZPEČNOSTNÍ POKYNY

Aby bylo používání tohoto dronu snazší a pohodlnější, přečtěte si před uvedením dronu do provozu pečlivě tento návod a uschovejte jej na bezpečném místě pro budoucí použití při seřizování nebo údržbě.

Zřeknutí se odpovědnosti

- Tento produkt není hračka, ale přesné zařízení, které integruje mechanické, elektronické, aerodynamické, vysokofrekvenční emise a další odborné znalosti do jednoho. Vyžaduje správné sestavení a odladění, aby se předešlo nehodám.
- Vlastník produktu musí používat bezpečný způsob ovládání; nesprávná obsluha může způsobit vážné zranění osob nebo poškození majetku. Tento produkt je vhodný pro osoby, které mají zkušenosti s ovládáním modelů dronů a není jim méně než 14 let.
- Máte-li jakékoli dotazy týkající se použití, provozu, údržby atd., kontaktujte prosím místního prodejce nebo naši společnost.
- Naše společnost ani prodejce nenesou odpovědnost za žádné ztráty a škody způsobené nesprávným používáním nebo obsluhou a zraněním osob.
- Výrobek obsahuje malé části. Uchovávejte jej mimo dosah dětí, abyste předešli nebezpečí náhodného pozření nebo udušení.
- Jste odpovědní za tento dron, abyste zajistili, že nezpůsobí škodu na osobách a majetku ostatních.

Zákony a předpisy

Abyste předešli možnému zranění a ztrátě z nezákonných činností, je třeba dodržovat následující body:

- Nikdy nelétejte v blízkosti letišť.
- Je zakázáno používat dron na místě konání akcí velkého rozsahu. Mezi tato místa patří mimo jiné: místa sportovních soutěží a koncerty.
- Nikdy nelétejte v oblastech zakázaných místními zákony.

Bezpečnostní opatření

Model dronu a dálkové ovládání je vysoce rizikové zboží, proto se při létání držte dál od davu lidí. Nesprávná montáž nebo poškození dronu, špatné elektronické ovládání a nesprávná obsluha, to vše může vést k nepředvídatelným nehodám, jako je poškození dronu nebo zranění osob. Provozovatelé musí věnovat pozornost bezpečnosti letu a chápat veškerou odpovědnost za nehody způsobené jejich nedbalostí.

- Držte se dál od překážek a lidí
Dron na dálkové ovládání má nejistou rychlost letu a stav při létání, při kterém existuje potenciální nebezpečí. Při létání, musíte se držet dál od davů lidí, výškových budov, vedení vysokého napětí atd. a vyhýbat se létání za špatného počasí, jako je vítr a déšť. Uvedení do provozu a instalace dronu musí probíhat přísně v souladu s návodem k obsluze. Dbejte na dodržování vzdálenosti 1-2 metry od uživatele nebo jiných osob, když dron létá, v opačném případě může dojít ke zranění.
- Uchovávejte mimo vlhké prostředí.
Dron se skládá z mnoha přesných elektronických součástí a mechanických částí. Proto je nutné zabránit navlhnutí dronu nebo vniknutí vody do těla, aby se předešlo nehodám způsobeným selháním mechanických a elektronických součástí. Během údržby otřete povrchovou skvrnu čistým hadříkem.
- Technika dálkového ovládání dronu má v raných fázích učení určité potíže.

Správné používání tohoto produktu









Používejte prosím naše originální díly pro úpravy nebo údržbu, abyste zajistili bezpečnost letu. Provozujte a používejte prosím dron v rozsahu povolených funkcí, nesmí být používán pro jiné nezákonné účely.

Bezpečný provoz

1. Ovládejte dron s dálkovým ovládním podle svých letových schopností. Únava, mentální retardace atd..
 2. Nepoužívejte v blízkosti uší! Nesprávné použití může způsobit poškození sluchu, nesprávná obsluha zvyšuje riziko nehod.
 3. Po použití dronu vypněte napájení baterie, baterii vyjměte včas a umístěte ji na chladné místo, abyste předešli nadměrnému teplu a poškození.
- Udržujte odstup od vysokorychlostních rotujících částí.
Když se rotor dronu otáčí vysokou rychlostí, udržujte pilota, okolní lidi a předměty mimo rotující části, abyste předešli nebezpečí a poškození.
 - Uchovávejte mimo dosah zdrojů tepla.
Dron na dálkové ovládním je složen z kovu, vláken, plastu, elektronických součástí a dalších materiálů, tak by měl být co nejdále od zdrojů tepla a slunečního záření, aby se zabránilo deformaci, a dokonce i poškození způsobenému vysokými teplotami.
 - Environmentální požadavky
Likvidace tohoto výrobku může mít dopad na životní prostředí. Recyklujte prosím produkt v souladu s místními zákony a předpisy
 - Tento produkt není hračka, ale přesné zařízení, které integruje mechanické, elektronické, aerodynamické, vysokofrekvenční emise a další odborné znalosti do jednoho. Vyžaduje správné sestavení a odladění, aby se předešlo nehodám.

POPIS

Seznam balení

	Dron	x1		USB nabíjecí kabel	x1
	Dálkové ovládním	x1		Šroubovák	x1
	Zařízení pro vyhýbání se překážkám	x1		Náhradní vrtule	x2
	Baterie dronu	x1		Manuál	x1

Obsah je uzamčen

Dokončete, prosím, proces objednávky.

Následně budete mít přístup k celému dokumentu.



Proč je dokument uzamčen? Nahněvat Vás rozhodně nechceme. Jsou k tomu dva hlavní důvody:

- 1) Vytvořit a udržovat obsáhlou databázi návodů stojí nejen spoustu úsilí a času, ale i finanční prostředky. Dělali byste to Vy zadarmo? Ne*. Zakoupením této služby obdržíte úplný návod a podpoříte provoz a rozvoj našich stránek. Třeba se Vám to bude ještě někdy hodit.

**) Možná zpočátku ano. Ale vězte, že dotovat to dlouhodobě nelze. A rozhodně na tom nezbohatneme.*

- 2) Pak jsou tady „roboti“, kteří se přiživují na naší práci a „vysávají“ výsledky našeho úsilí pro svůj prospěch. Tímto krokem se jim to snažíme překazit.

A pokud nemáte zájem, respektujeme to. Urgujte svého prodejce. A když neuspějete, rádi Vás uvidíme!