

DĚTSKÉ ELEKTRICKÉ AUTÍČKO



Důležité	Upozornenie!
Věk: 3 roky + Maximální nonost: 30 kg	<ol style="list-style-type: none">1. Nevhodné pro děti do 36 měsíců. Nebezpečí udušení malými částmi2. Jen pro rodinné a domácí použití3. Nesmí se používat v provozu4. Vyžaduje se montáž dospělých5. POZOR! Měli byste nosit ochranné prostředky6. Tato hračka nemá brzdu <p>7 Tato hračka není vhodná pro děti mladší 3 let vzhledem k její maximální rychlosti. Tato hračka obsahuje baterie, které nejsou vyměnitelné</p>

UŽIVATELSKÁ PŘÍRUČKA

Před použitím si řádně prostudujte tento návod a ujistěte se, že jste mu porozuměli.

**Uschovejte si tento návod pro budoucí použití, neboť obsahuje důležité informace.
Před prvním použitím nabíjejte baterii alespoň 8-12 hodin, ne více než 20 hodin.**

Obsah

1. O vašem novém vozidle	Strana 2
2. Seznam dílů	Strana 3
3. Schéma dílů	Strana 4
4. Montážní postup	Strana 5-7
5. Jak používat vaše vozidlo	Strana 8-12
6. Nabíjení	Strana 13
7. Řešení problémů	Strana 14-15
8. Údržba vozidla	Strana 15
9. Likvidace baterie	Strana 16

O vašem novém vozidle

Děkujeme, že jste si zakoupili naše produkty.

Při čtení tohoto průvodce mějte na paměti tyto body:

Vhodný věk:	3+ roky	Baterie:	DC12V4.5AH*1/12V 7AH*1
Nosnost:	Do 30Kg	Rozměry:	1066*716*713mm
Materiál:	Plast	Optimální teplota prostředí:	Pod 40°C
Adaptér:	Vstup: 100-240V,50-60Hz	Doba nabíjení:	8-12 hodin, max. 20 hodin
	Výstup: 12V -15V	Pojistka:	F5A-12A,samo- resetovací







VAROVÁNÍ!

PRO BEZPEČNOST VAŠEHO DÍTĚTE SI PROSÍM PŘEČTĚTE VŠECHNY VAROVÁNÍ A NÁVOD K MONTÁŽI/POUŽÍVÁNÍ. UCHOVÁVEJTE SI TUTO PŘÍRUČKU PRO BUDOUCÍ POUŽITÍ.

- **VYŽADUJE SE MONTÁŽ DOSPĚLÝCH.** Výrobek obsahuje malé části, které jsou určeny pouze pro montáž pro dospělé. Při montáži držte malé děti mimo dosah.
- Ochranný materiál a poly sáčky vždy zlikvidujte před montáží.

Seznam dílů

DÍL Č.	NÁZEV DÍLU	OBRÁZEK	POČET (KS)	POZN.	DÍL Č.	NÁZEV DÍLU	OBRÁZEK	POČET (KS)	POZN.
1	Karoserie		1		2	Čelní sklo		1	
3	Sedadlo		1		4	Motor pohonu		2	
5	Kolo		4	Kola jsou stejná	6	Světelná rampa		1	
7	Volant		1		8	Zpětné zrcadlo		1	Levý & Pravý
9	M10&M12 podložka		5 & 2	Umístěno na zadní a přední nápravě	10	Dálkový ovladač		1	
11	M8 matice		5	Umístěno na zadní a přední nápravě	12	M5X35 šroub +M5 matice		1	Umístěno na volantu
13	Krytka kola		4		14	Adaptér		1	
15	M4X12 šroub		20 +1		16	Nárazník		1	
17	Manuál		1		18	Klíč		2	
19	AUX kabel		1		20	Rampa		1	
21	Držák náradí		1						

Obsah je uzamčen

Dokončete, prosím, proces objednávky.

Následně budete mít přístup k celému dokumentu.



Proč je dokument uzamčen? Nahněvat Vás rozhodně nechceme. Jsou k tomu dva hlavní důvody:

- 1) Vytvořit a udržovat obsáhlou databázi návodů stojí nejen spoustu úsilí a času, ale i finanční prostředky. Dělali byste to Vy zadarmo? Ne*. Zakoupením této služby obdržíte úplný návod a podpoříte provoz a rozvoj našich stránek. Třeba se Vám to bude ještě někdy hodit.

**) Možná zpočátku ano. Ale vězte, že dotovat to dlouhodobě nelze. A rozhodně na tom nezbohatneme.*

- 2) Pak jsou tady „roboti“, kteří se přiživují na naší práci a „vysávají“ výsledky našeho úsilí pro svůj prospěch. Tímto krokem se jim to snažíme překazit.

A pokud nemáte zájem, respektujeme to. Urgujte svého prodejce. A když neuspějete, rádi Vás uvidíme!