

Překlad z originálu

Přečtěte si pozorně návod



Design a barvy se mohou lišit

**Balení před použitím uchovávejte mimo dosah dětí a po
montáži zlikvidujte**

1. Technická specifikace:

Motor	2 *15W
baterie	6V4AH*2
Nabíječka	6V1000MA
rychlost	3km/h

Vhodný věk: 37 - 96 měsíců

Nosnost: do 30 kg

Velikost auta: 73 * 73 * 44

CM Výkon:


Typ nabíjení

Doba nabíjení: 8-12 hodin

2. Obsah balení:

č.	Pojmenování	počet
1	Diaľkový ovládač (podľa výbavy)	1
2	Nabíjačka	1
3	Návod	1

náradí:

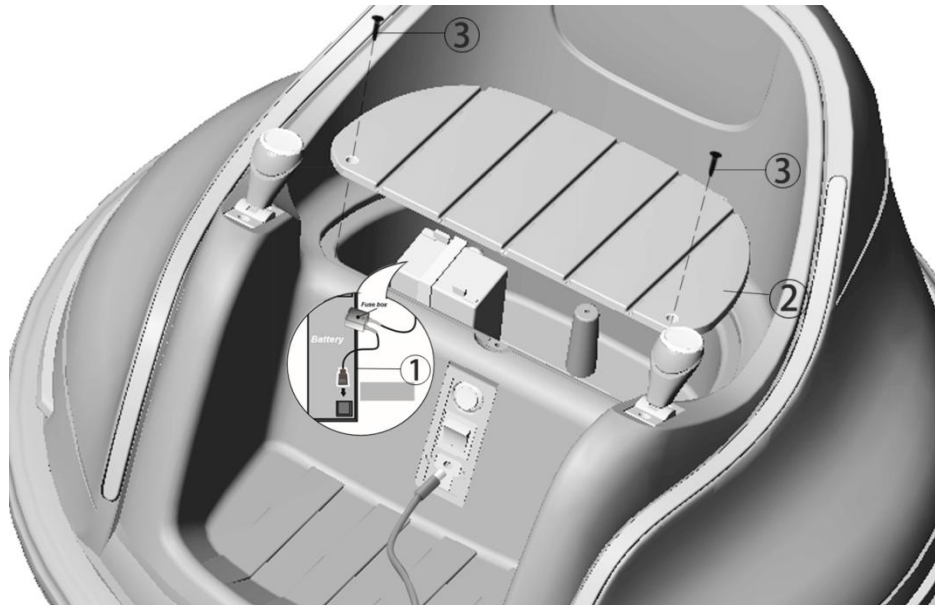


POZOR!

Přečtěte si pozorně návod na skládání a použití před použitím. Návod si uchovejte pro případné budoucí použití.
VYŽADUJE SE MONTÁŽ dospělou osobu.
Výrobek obsahuje malé části, které jsou určeny pouze pro dospělé. Během montáže zabraňte dětem v přístupu. Před montáží vždy odstraňte ochranný materiál a polyetylenové sáčky a zlikvidujte je.


3. Návod k obsluze:

A. Připojení napájecího zdroje a instalace sedadla.



1. Otevřete kryt baterie pod sedadlem, připojte svorky baterie (červená-červená, černá-černá)
2. Odstraňte návod, nabíječku, dálkové ovládání z vozidla
3. Zakryjte baterii
4. Sedadlo zajistěte křížovým šroubovákem

B. Funkce



Obsah je uzamčen

Dokončete, prosím, proces objednávky.

Následně budete mít přístup k celému dokumentu.



Proč je dokument uzamčen? Nahněvat Vás rozhodně nechceme. Jsou k tomu dva hlavní důvody:

- 1) Vytvořit a udržovat obsáhlou databázi návodů stojí nejen spoustu úsilí a času, ale i finanční prostředky. Dělali byste to Vy zadarmo? Ne*. Zakoupením této služby obdržíte úplný návod a podpoříte provoz a rozvoj našich stránek. Třeba se Vám to bude ještě někdy hodit.

**) Možná zpočátku ano. Ale vězte, že dotovat to dlouhodobě nelze. A rozhodně na tom nezbohatneme.*

- 2) Pak jsou tady „roboti“, kteří se přiživují na naší práci a „vysávají“ výsledky našeho úsilí pro svůj prospěch. Tímto krokem se jim to snažíme překazit.

A pokud nemáte zájem, respektujeme to. Urgujte svého prodejce. A když neuspějete, rádi Vás uvidíme!