

Před použitím produktu si přečtěte tento návod. Příručka a krabička obsahují důležité informace, proto je uschovejte pro případné další použití. Pokud nebudete postupovat podle pokynů uvedených v příručce, může to být pro vaše dítě nebezpečné.

V zájmu zlepšení produktu a kvality můžeme bez předchozího upozornění změnit části struktury, vzhledu, způsobu balení, způsobu montáže a funkce produktu. Pokud existuje rozdíl mezi příručkou a produktem, podrobt se aktuálnímu produktu. Omlouváme se za případné nepřijemnosti.



Montážní příručka vozidla  
poháněného baterií




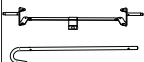



**Model: SX1968**



### UPOZORNĚNÍ

Výrobek by měla sestavovat dospělá osoba. Měli byste nosit ochranné vybavení. Nepoužívejte v provozu. Není vhodné pro děti do 3 let. Nebezpečí udušení - malé části. V nesmontovaném stavu obsahuje potenciálně nebezpečné malé části. Uchovávejte mimo dosah malých dětí. Věnujte pozornost možným rizikům při používání hračky v jiných než soukromých prostorách.

## SEZNAM SOUČÁSTEK

NÁZEV SOUČÁSTKY	OBRÁZEK	KS	NÁZEV SOUČÁSTKY	OBRÁZEK	KS
Karoserie		1KS	sedadlo		1KS
kryt		1KS	zadní náprava		1KS
přední kolo (Žádná vydutá plastová část)		2KS	přední náprava		2KS
zadní kolo (S vydutou plastovou částí)		2KS	Volant		1KS
nabíječka		1KS	hardvérový balík		1KS
Manuál		1KS			

### Prohlášení / Disclaimer:

Obrázky v tomto návodu slouží pouze jako reference.

Prosím, viz reálný produkt.

## VÝSTRAHA:

Tento produkt není vozem pro přepravu, měl by se používat pod dohledem dospělých osob. Rodiče by měly zajistit, že děti dostaly bezpečnostní opatření před použitím.

Hračka by měla být používána opatrně, protože se vyžaduje dovednost, aby se zabránilo pádům nebo nárazům způsobujícím zranění uživatele nebo třetích stran.

## SPECIFIKACE VÝROBKU

Baterie	12V-7Ah*2/12V-4.5Ah*2
hlavní materiál	PP
Vhodný věk	8-12 let
Max. zátěž	70kg
Rozměry	110×77×54cm
rychlost	15-18KM/H
Výdrž	1 hodina po nabíjení 8 - 12 hodin, podle jízdních podmínek
Nabíječka	Vstup AC 110-240V Výstup DC 24V-1000mA
Pojistka	Pojistka s automatickým resetem

## Specifikace funkce

Funkce vysoké rychlosti a driftu jsou dramaticky rozšířené.

# Obsah je uzamčen

**Dokončete, prosím, proces objednávky.**

**Následně budete mít přístup k celému dokumentu.**



**Proč je dokument uzamčen? Nahněvat Vás rozhodně nechceme. Jsou k tomu dva hlavní důvody:**

- 1) Vytvořit a udržovat obsáhlou databázi návodů stojí nejen spoustu úsilí a času, ale i finanční prostředky. Dělali byste to Vy zadarmo? Ne\*. Zakoupením této služby obdržíte úplný návod a podpoříte provoz a rozvoj našich stránek. Třeba se Vám to bude ještě někdy hodit.

*\*) Možná zpočátku ano. Ale vězte, že dotovat to dlouhodobě nelze. A rozhodně na tom nezbohatneme.*

- 2) Pak jsou tady „roboti“, kteří se přiživují na naší práci a „vysávají“ výsledky našeho úsilí pro svůj prospěch. Tímto krokem se jim to snažíme překazit.

A pokud nemáte zájem, respektujeme to. Urgujte svého prodejce. A když neuspějete, rádi Vás uvidíme!