

WT 7400 – Návod

Funkce

- ▶ Nástěnné hodiny
- ▶ Automatická aktivace nočního podsvícení
- ▶ Možnost 2 úrovní jasu podsvícení nebo VYPNUTO
- ▶ Napájení:

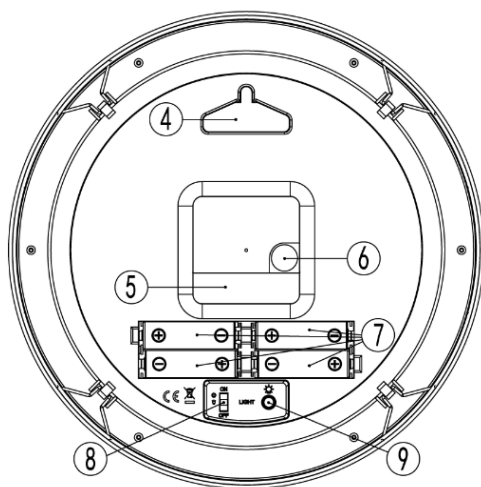

Hodiny:

Baterie: 1x LR06, velikost AA

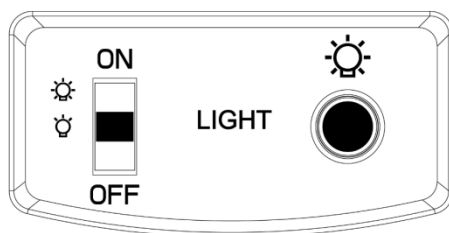
Podsvícení:

Baterie: 4x LR06, velikost AA

Vzhled



- (1) Hodinová ručička
- (2) Minutová ručička
- (3) Světelné čidlo
- (4) Otvor pro montáž na stěnu
- (5) Prostor pro baterie – hodiny
- (6) Kolečko pro nastavení času
- (7) Prostor pro baterie – podsvícení
- (8) Přepínač jasu podsvícení
- (9) Testovací tlačítko podsvícení



První použití



- ▶ Vložte 1x 1,5V alkalickou baterii (velikost AA) do prostoru pro baterie

WT 7400 – Návod

(hodiny) a 4x 1,5V alkalickou baterii (velikost AA) do prostor pro baterie (podsvícení). Dodržujte polaritu baterií [značky „+“ a „-“].

- ▶ Kolečkem pro nastavení času nastavte správný čas hodin.

Funkce podsvícení

- ▶ Podržte testovací tlačítko podsvícení (9) a podívejte se na efekt podsvícení.
- ▶ Pokud přepnete přepínač jasu podsvícení (8) do polohy **OFF**, nebude v noci žádné podsvícení.
- ▶ Pokud přepnete přepínač jasu podsvícení (8) do polohy , bude v noci svítit tlumené podsvícení.
- ▶ Pokud přepnete přepínač jasu podsvícení (8) do polohy , bude v noci svítit jasnější podsvícení.

Bezpečnostní opatření

- Tato jednotka je určena pro použití ve vnitřních prostorech.
- Nevystavujte jednotku působení nadměrné síly ani otřesům.
- Nevystavujte jednotku extrémním teplotám, přímému slunečnímu svitu, prachu či vlhkosti.
- Neponořujte do vody.
- Vyhněte se kontaktu s jakýmkoliv korozivním materiálem.
- Nevhazujte jednotku do ohně, hrozí nebezpečí exploze.
- Neotevírejte vnitřní kryt a nemanipulujte s žádnými součástkami této jednotky.

Bezpečnostní opatření u baterií

- Používejte pouze alkalické baterie, nikdy ne dobíjecí baterie.
- Vložte baterie se správnou polaritou (+/-).

Obsah je uzamčen

Dokončete, prosím, proces objednávky.

Následně budete mít přístup k celému dokumentu.



Proč je dokument uzamčen? Nahněvat Vás rozhodně nechceme. Jsou k tomu dva hlavní důvody:

1) Vytvořit a udržovat obsáhlou databázi návodů stojí nejen spoustu úsilí a času, ale i finanční prostředky. Dělali byste to Vy zadarmo? Ne*. Zakoupením této služby obdržíte úplný návod a podpoříte provoz a rozvoj našich stránek. Třeba se Vám to bude ještě někdy hodit.

**) Možná zpočátku ano. Ale vězte, že dotovat to dlouhodobě nelze. A rozhodně na tom nezbohatneme.*

2) Pak jsou tady „roboti“, kteří se přiživují na naší práci a „vysávají“ výsledky našeho úsilí pro svůj prospěch. Tímto krokem se jim to snažíme překazit.

A pokud nemáte zájem, respektujeme to. Urgujte svého prodejce. A když neuspějete, rádi Vás uvidíme!