


soundcore




soundcore Space A40

**USER MANUAL**

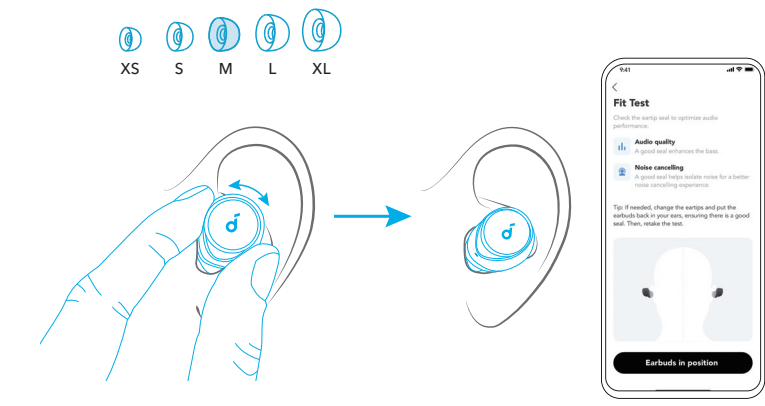
English	01	Português	53
Čeština	05	Portugues do Brasil	57
Dansk	09	Русский	61
Deutsch	13	Slovenský Jazyk	65
ελληνικά	17	Slovenski Jezik	69
Español	21	Svenska	73
Suomi	25	Türkçe	77
Français	29	日本語	81
Magyar	33	한국어	85
Italiano	37	简体中文	89
Nederlands	41	繁體中文	93
Norsk	45	لَعَرَبِيَّة	97
Język polski	49	עברית	101

# APP



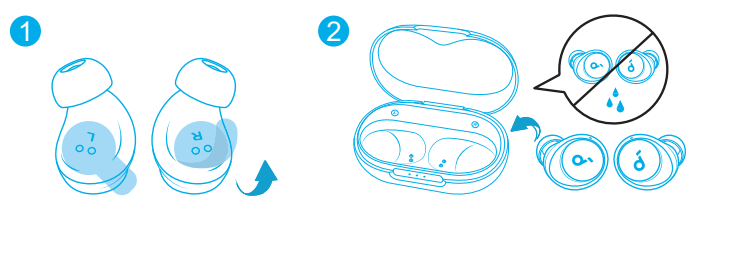
Download the soundcore app to enhance your experience (Ambient Sound modes, adaptive noise control, HearID Sound, equalizer tuning, custom controls, firmware update, and more). If your earbuds cannot connect with the soundcore app, update it to the latest version in your mobile app store.

# WEARING

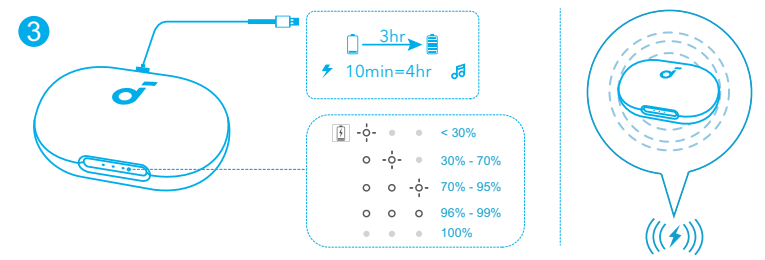


Choose the Ear Tips that fit your ears best and take a fit test in the soundcore app to ensure you get the best ANC performance.

# CHARGING

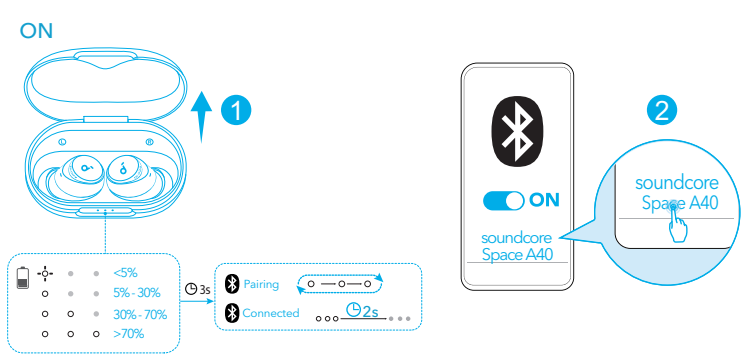


1. Tear off the insulation sticker on the earbuds before first use.
2. Place the earbuds in the charging case and close it.



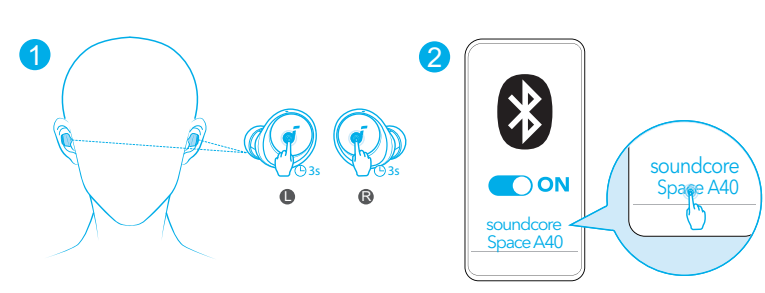
3. Connect the charging case to the power supply by using a certified USB-C charging cable. Alternatively, position the charging case at the center of your wireless charger for wireless charging.
  - Fully charge both the earbuds and the charging case before the first use. When they are fully charged, the LED indicators will turn off.

# POWERING ON & PAIRING



Open the charging case, the earbuds will automatically power on and enter Bluetooth pairing mode. Select "soundcore Space A40" from your device's Bluetooth list when connecting for the first time.

# MULTIPOINT CONNECTION



The earbuds can connect with two devices at the same time so you can switch between them effortlessly. Wear the earbuds, then press and hold the touchpad on both earbuds for 3 seconds simultaneously. Select "soundcore Space A40" from your device's Bluetooth list to connect.

# Obsah je uzamčen

**Dokončete, prosím, proces objednávky.**

**Následně budete mít přístup k celému dokumentu.**



**Proč je dokument uzamčen? Nahněvat Vás rozhodně nechceme. Jsou k tomu dva hlavní důvody:**

- 1) Vytvořit a udržovat obsáhlou databázi návodů stojí nejen spoustu úsilí a času, ale i finanční prostředky. Dělali byste to Vy zadarmo? Ne\*. Zakoupením této služby obdržíte úplný návod a podpoříte provoz a rozvoj našich stránek. Třeba se Vám to bude ještě někdy hodit.

*\*) Možná zpočátku ano. Ale vězte, že dotovat to dlouhodobě nelze. A rozhodně na tom nezbohatneme.*

- 2) Pak jsou tady „roboti“, kteří se přiživují na naší práci a „vysávají“ výsledky našeho úsilí pro svůj prospěch. Tímto krokem se jim to snažíme překazit.

A pokud nemáte zájem, respektujeme to. Urgujte svého prodejce. A když neuspějete, rádi Vás uvidíme!