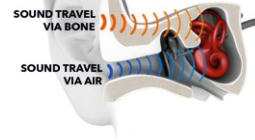


SWISSTEN

Bone conduction Bluetooth headset - user manual

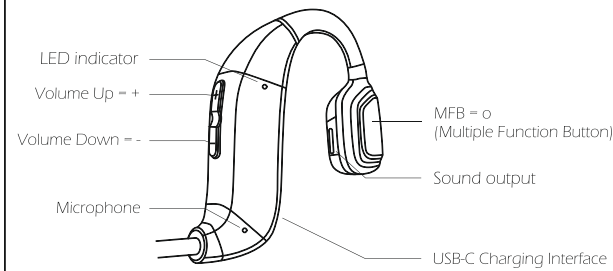


BONE conduction



Works by vibrations, sound transmit via cheekbone to your inner ear. Open-Ear design helps you stay alert to your surroundings, avoid danger meanwhile enjoy music. Ergonomic design for comfortable wearing make sure you do sport freely and do not worry about falling out. IP51 to resist dust and sweat for sports.

Headset Overview



How to use

1. Press and hold [o] for 3 seconds until the LED lights flash alternately.
2. Turn on the Bluetooth function of the mobile device.
3. Search and select "SWISSTEN BONE".

Headset Controls

Function	Operation
Power on / Power off	Press and hold [o] for 3 seconds
Pairing Mode	Power on into pairing
Play / Pause	Press [o]
Volume + / -	Press [+] / [-]
Next / Previous Track	Press and hold [+] / [-] for 2 seconds
Answer	Press [o]
Hang Up	Double press [o]
Reject	Press and hold [o] for 2 seconds
Switch between Chinese and English	Double click [o] in unpaired mode

Product Features

1. Wireless specification: Wireless V5.0
2. Product net weight: 16g
3. Protocols supported: A2DP, AVRCP
4. Transmission range: 10m
5. Transmission frequency: 2.4GHz
6. Charging time: About 2 hours
7. Charging voltage: DC 5V
8. Talk time/Music time: Above 6 hours
9. Standby time: Above 120 hours
10. Battery capacity: 140 mAh
11. Product size: 130 x 100 x 50 mm

Warning

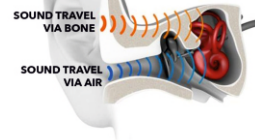
1. Do not expose the product to high temperatures, corrosive or high-pressure environment.
2. Do not attempt to disassemble the headset, or to replace any electronic components in it.
3. If the internal devices have fluid leakage, please stop use.

SWISSTEN

Bone conduction Bluetooth headset - návod k použití

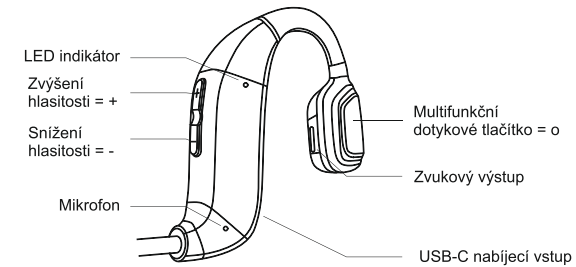


BONE conduction



Funguje na základě vibrací. Zvuk se přenáší přes lícní kost do vašeho vnitřního ucha. Nepřítomnost sluchátka v uchu vám pomůže zůstat v pozornosti i při poslechu hudby. Ergonomický design pro dlouhé pohodlné nošení bez starosti s vypadnutím sluchátek při sportu. Krytí IP51 odolává prachu a potu.

Přehled tlačítek a vstupů



Návod k použití/spárování

1. Stiskněte a podržte [o] po dobu 3s, dokud LED dioda nezačne blikat.
2. Zapněte Bluetooth na svém mobilním zařízení.
3. Najděte a vyberte zařízení s názvem "SWISSTEN BONE".

Ovládací tlačítka sluchátek

Funkce	Úkon
Zapnutí/Vypnutí	Stiskněte a držte [o] 3 vteřiny
Párovací mód	Zapněte párování
Play / Pause	Stiskněte [o]
Zvýšení/Snížení hlasitosti +/-	Stiskněte [+] / [-]
Další / Předchozí	Stiskněte a držte [+] / [-] po dobu 2 sec.
Přijmutí hovoru	Stiskněte [o]
Ukočte ní hovoru	Stiskněte dvakrát [o]
Odmítnutí hovoru	Stiskněte a držte [o] po dobu 2 sec.
Změna jazyka - Angličtina / Čínština	Stiskněte dvakrát [o] když jste od párování.

Vlastnosti produktu:

1. Specifikace bezdrátového připojení: Wireless V5.0
2. Váha sluchátek: 16 g
3. Podporované formáty: A2DP, AVRCP
4. Dosah přenosu: 10 m
5. Přenosová frekvence: 2.4GHz
6. Doba nabíjení: 2 hodiny
7. Nabíjecí napětí: DC 5V
8. Provozní doba: 6 hodin
9. Pohotovostní doba: 120 hodin
10. Kapacita baterie: 140 mAh
11. Rozměry sluchátek: 130 x 100 x 50 mm

Varování

1. Nevystavujte sluchátka vysokým teplotám, vlhkosti a vysokému tlaku.
2. Nepokoušejte se sluchátka rozebrat nebo měnit jakoukoliv součástku.
3. Pokud uvidíte únik kapaliny, přestaňte sluchátka používat.