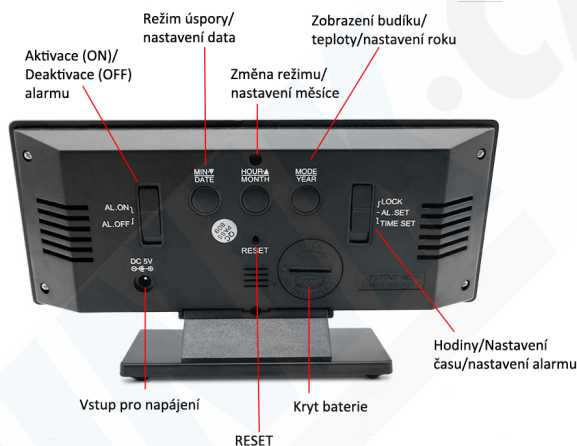


HODINY DS 3618L

Uživatelský manuál

Funkce:

- Pěkný zrcadlový design
- Zobrazení data, času a teploty
- Nastavení budíku
- Funkce zálohování, díky které se nemusíte bát výpadku elektřiny
- Úsporný režim - při jeho aktivaci se displej hodin zhasne po cca 30 sekundách
- Volba mezi 12H a 24H formátem hodin
- Volba mezi zobrazením °C a °F
- Automatická změna jasu displeje



První použití:



Ze zadní strany hodin je přepínač v poloze LOCK: Po zapojení hodin do napájení se zobrazí hodiny a ozve se zvuk „Bí“
Pro přepínání mezi časem -> datem -> alarmem a teplotou opakovaně krátce stiskněte tlačítko **MODE**.

Hodiny lze napájet pomocí baterie CR2032 (**součástí**) nebo pomocí USB kabelu, který je součástí balení. Kabel můžete zapojit do USB adaptéru do zásuvky na 230V (adaptér můžete dokoupit, či využít již ten který používáte např. k nabíjení mobilního telefonu nebo či jiných zařízení)



Nastavení času:

Ze zadní strany hodin přepněte přepínač do polohy **TIME SET** (nastavení času)

Nejprve začne blikat hodnota **24Hr** nebo **12Hr**. Tlačítka   přepínáte mezi 24 hodinovým a 12 hodinovým režimem.

Stiskněte tlačítko **MODE** -> začne blikat pole Hodin a minut. Opakovaným stiskem tlačítka  měníte hodnotu MINUT a opakovaným stiskem tlačítka  měníte hodnotu **HODIN**.

Stiskněte tlačítko **MODE** -> začne blikat pole **ROK**. Tlačítka   měníte hodnoty.

Stiskněte tlačítko **MODE** -> začne blikat pole **DATUM**. Opakovaným stiskem tlačítka  měníte DEN a opakovaným stiskem tlačítka  měníte **MĚSÍC**.

Nyní je vše nastaveno, přepínač můžete přepnout opět do polohy **LOCK**.

Nastavení budíku:

Ze zadní strany hodin přepněte přepínač do polohy **AL.SET**
Začne blikat hodnota **HODIN** a **MINUT**.

Obsah je uzamčen

Dokončete, prosím, proces objednávky.

Následně budete mít přístup k celému dokumentu.



Proč je dokument uzamčen? Nahněvat Vás rozhodně nechceme. Jsou k tomu dva hlavní důvody:

- 1) Vytvořit a udržovat obsáhlou databázi návodů stojí nejen spoustu úsilí a času, ale i finanční prostředky. Dělali byste to Vy zadarmo? Ne*. Zakoupením této služby obdržíte úplný návod a podpoříte provoz a rozvoj našich stránek. Třeba se Vám to bude ještě někdy hodit.

**) Možná zpočátku ano. Ale vězte, že dotovat to dlouhodobě nelze. A rozhodně na tom nezbohatneme.*

- 2) Pak jsou tady „roboti“, kteří se přiživují na naší práci a „vysávají“ výsledky našeho úsilí pro svůj prospěch. Tímto krokem se jim to snažíme překazit.

A pokud nemáte zájem, respektujeme to. Urgujte svého prodejce. A když neuspějete, rádi Vás uvidíme!