

# DENVER®

## DVD

### BETJENINGSVEJLEDNING DVH-7787

VIGTIGT  
LÆS DENNE VEJLEDNING  
FØR IBRUGTAGNING OG  
GEM VEJLEDNINGEN SOM REFERENCE.  
[www.denver-electronics.com](http://www.denver-electronics.com)

# VIGTIGE SIKKERHEDSANVISNINGER


For din egen sikkerheds skyld bør du læse alle nedenfor anførte sikkerhedsanvisninger igennem, inden du tager apparatet i brug. Gem vejledningen, så du kan slå op i den senere. Læs omhyggeligt alle advarsler, forholdsregler og instrukser vedrørende apparatet og dets brug og overhold alle anvisninger.

## PLACERING

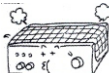
Vand og fugt - Afspilleren bør ikke anvendes nær vand, f.eks. nær et badekar, en håndvask, en køkkenvask, et vaskedåb, i en fugtig kælder, nær et svømmebassin eller på lignende steder.



Varme - Undlad at placere apparatet umiddelbart over en radiator eller varmluftblæser eller på et sted, hvor det udsættes for direkte sollys.



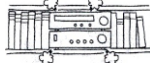
Ventilation - Sprækker og åbninger på afspilleren er beregnet til ventilation og til at sørge for gnidningsløs drift og beskytte mod overophedning. Disse sprækker og åbninger må ikke blokeres eller tildækkes. Bloker aldrig ventilationsåbningerne med dug eller andre materialer.




Bloker aldrig åbningerne ved at placere afspilleren på f.eks. en seng, en sofa, et gulvtæppe eller en lignende overflade.



Placer aldrig afspilleren på et indelukket sted som f.eks. en reol eller indbygget i et skab, med mindre du sørger for, at den nødvendige ventilation kan finde sted.



Tilbehør - Stil aldrig denne afspiller på et ustabilt underlag, stænder, stativ, vægophæng, hylde eller bord. Afspilleren kan falde ned og forårsage alvorlig skade på børn eller voksne, ligesom afspilleren selv kan tage alvorlig skade. Stil altid afspilleren på et stabilt underlag, stænder, rullebord, stativ, vægophæng eller bord.



Hvis afspilleren står på et rullebord, bør du være forsigtig, hvis bordet skal flyttes. Hurtige stop, unødigt kraft og færdsel på ujævne underlag kan føre til, at bordet med afspilleren tipper og vælter.



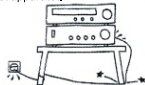
Ophængning på væg eller loft - Hvis dit apparat kan hænges på loft eller væg, bør du altid følge producentens anvisninger ved ophængningen.

## BRUG



Strømkilder - Afspilleren bør kun tilsluttes en strømkilde som den, der er nævnt i betjeningsvejledningen eller i overensstemmelse med mærkningerne på selve afspilleren. Hvis du ikke er sikker på, hvilken type strøm der leveres til din husstand, bør du kontakte forhandleren eller dit lokale elseskab. Hvad angår enheder, der er beregnet til at fungere på batterier eller andre strømkilder, henvises til disse apparaters respektive betjeningsvejledninger.

Beskyttelse af strømførende ledninger - Strømførende ledninger bør placeres, så de ikke trædes på eller kommer i klemme ved, at ting placeres ovenpå eller ind imod dem. Vær især opmærksom på overgangene mellem ledning og stik, stikdåser og det punkt, hvor ledningen er tilsluttet apparatet.



Jordforbindelse eller polarisation - Denne afspiller er udstyret med et polariseret vekselstrømsstik (et stik, hvor det ene ben er bredere end det andet) eller med et trebenet stik, hvoraf det ene er til jord.

Følg instrukserne herunder:

Apparat med polariseret stik:


Dette stik kan kun vende på én måde i stikkontakt. Det er lavet på den måde af sikkerhedshensyn. Hvis du ikke kan få stikket helt ind i stikkontakten, skal du prøve at vende stikket. Hvis stikket stadig ikke passer, bør du kontakte en elektriker og få installeret en nyere stikkontakt.

Forsøg ikke at tvinge stikket ind i stikkontakten, således at den indbyggede sikkerhed sættes ud af kraft.

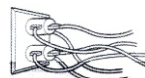


Lynnedslag - Under tordenvej, hvis du forlader hjemmet i længere tid, eller hvis afspilleren ikke skal bruges i et stykke tid, bør du trække stikket ud af stikkontakten og/eller afmontere antennen eller trække antennekablet ud. På den måde forhindrer du, at der opstår skade på afspilleren, hvis lynet skulle slå ned og påvirke strømforsyningen.

Rengøring - Fjern stikket fra stikkontakten, inden du rengør afspilleren. Brug ikke flydende rensmidler eller spray. Brug en let fugtet klud til rengøring af afspilleren. Rengør i overensstemmelse med anvisningerne.



Overbelastning - Undlad at overbelaste stikkontakter, forlængerledninger eller stikdåser ud over deres kapacitet. Overbelastning kan medføre risiko for brand eller stød.



Når apparatet ikke er i brug - Tag stikket til netledningen ud af stikkontakten, hvis du ikke skal anvende afspilleren i længere tid. Hold i selve stikket, aldrig i ledningen, når du tager stikket ud af stikkontakten.



Genstande og væsker - Stik aldrig nogen former for genstande ind i afspilleren gennem dens sprækker og åbninger, da de kan komme i forbindelse med strømførende dele i afspilleren eller forårsage kortslutning i afspilleren, hvilket kan medføre risiko for brand eller elektrisk stød. Pas på aldrig at spilde nogen former for væske på afspilleren.



## ANTENNE

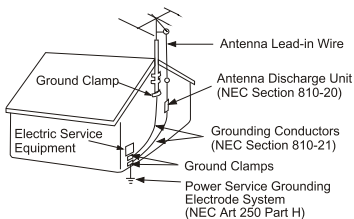
Jordforbindelse af udendørs antenne - Hvis afspilleren tilsluttes en udendørs antenne eller kabelsystem, skal du sikre dig på nedenfor beskrevne måde:

En udendørs antenne bør ikke opsættes i umiddelbar nærhed af overhængende højspændingsledninger eller andre elektriske lys eller strømkredse eller på et sted, hvor antennen kan komme i kontakt med sådanne strømførende ledninger eller strømkredse.

**NÅR DU OPSÆTTER EN UDENDØRS ANTENNE, BØR DU VÆRE YDERST OMHYGGELIG MED AT HOLDE ANTENNEN PÅ AFSTAND AF HØJSPÆNDINGSLEDNINGER ELLER - KREDSLØB, DA KONTAKT MED SÅDANNE LEDNINGER NÆSTEN ALTID HAR DØDELIG UDGANG.**

Sørg for, at antennen eller kabelsystemet har jordforbindelse, således at udsving i strømfyren og opbygning af statisk elektricitet undgås. Artikel 810 i National Electrical Code (lovgivning vedr. elektricitet), ANS/NFPA 70, giver oplysninger om korrekt udførelse af jordforbindelse på antennen og dens bærende konstruktion, jordforbindelse af ledningen til antennens udladningsenhed, størrelse på jordforbindelseskonduktorer, placering af antennens udladningsenhed, forbindelse af jordforbindelseselektroder og krav til jordledningsselektroden.

## Jordledning af antenne ifølge NEC



NEC-NATIONAL ELECTRICAL CODE

## SERVICE

Skade, der kræver serviceeftersyn - Stikket til afspilleren bør tages ud af stikkontakten og afspilleren kontrolleres af en faguddannet reparatør under følgende omstændigheder:  
- Hvis netledningen eller stikket er beskadiget eller flosset.



Du har tabt en genstand eller spildt væske på afspilleren.



Afspilleren har været udsat for regn eller vand.



Afspilleren opfører sig mærkbart anderledes end den plejer - dette indikerer, at afspilleren trænger til et serviceeftersyn.



Afspilleren lader ikke til at fungere normalt, når du følger instruktionerne i betjeningsvejledningen. Stil kun på de knapper, der er nævnt i betjeningsvejledningen, da uautoriseret justering af andre knapper kan medføre skade på afspilleren, hvilket ofte vil nødvendiggøre en større gennemgang af afspilleren hos en autoriseret reparatør, inden afspilleren igen er i stand til at fungere normalt.



Afspilleren har været tabt eller på anden måde beskadiget.



Service - Forsøg aldrig selv at reparere afspilleren, da du ved at åbne kabinettet risikerer at komme i kontakt med bl.a. strømførende dele, hvis strømstyrke er tilstrækkelig til at kunne forårsage skade på personer ved elektrisk stød. Overlad alt reparationsarbejde til kvalificeret servicepersonale.



Reserveudede - Hvis der bliver brug for reserveudede, skal du sikre dig, at reparatøren anvender de af producenten anbefalede reserveudede eller reserveudede, der har samme karakteristika som de originale reserveudede. Brug af originale reserveudede kan medføre risiko for brand eller elektrisk stød eller give andre problemer.



1. Undlad at placere apparatet på et indelukket sted, som f.eks. en bogkasse eller tilsvarende, hvor tilstrækkelig ventilation ikke kan finde sted. Ventilationsåbningerne må ikke tildækkes med genstande som f.eks. aviser, duge, gardiner etc. Sørg for, at der altid er mindst 10 cm frirum rundt om apparatet, så nødvendig ventilation kan finde sted.
2. ADVARSEL: Nedsæt risikoen for brand eller elektrisk stød ved aldrig at udsætte dette apparat for regn eller fugt. Apparatet må ikke udsættes for dryp eller stænk, undlad at placere væskefyldte beholdere, som f.eks. vaser, oven på det.
3. ADVARSEL: Undlad at udsætte batterier for stærk varme som f.eks. direkte sollys, ild eller lignende.
4. ADVARSEL: Stikproppen fungerer som hovedafbryder. Sørg for, at der altid er nem adgang til den stikkontakt, apparatet er tilsluttet.
5. Usynlig laserstråling, når apparatet er åbent eller hvis låsen sættes ud af kraft. Undgå direkte kontakt med laserstrålen.
6. Korrekt bortskaffelse af dette produkt. Mærkatet på apparatet angiver, at apparatet ikke må bortskaffes med det almindelige husholdningsaffald indenfor EU. Af hensyn til miljøet og folkesundheden bør brugte elektroniske apparater bortskaffes på den for miljøet mest hensigtsmæssige måde og materialerne derfra så vidt muligt genanvendes. Kontakt dit lokale renholdningsselskab for oplysninger om, hvordan du bortskaffer elektroniske produkter, eller kontakt forhandleren, hvor apparatet blev købt. Forhandleren kan bortskaffe produktet på sikker vis.



OBS: Dette symbol angiver, at apparatet er et Klasse 1 Laserprodukt.

- Undlad at åbne kabinettet og stir ikke ind i laserstrålen.
- Undlad at berøre laserlinsen, som befinder sig i cd-rummet.

# Obsah je uzamčen

**Dokončete, prosím, proces objednávky.**

**Následně budete mít přístup k celému dokumentu.**



**Proč je dokument uzamčen? Nahněvat Vás rozhodně nechceme. Jsou k tomu dva hlavní důvody:**

- 1) Vytvořit a udržovat obsáhlou databázi návodů stojí nejen spoustu úsilí a času, ale i finanční prostředky. Dělali byste to Vy zadarmo? Ne\*. Zakoupením této služby obdržíte úplný návod a podpoříte provoz a rozvoj našich stránek. Třeba se Vám to bude ještě někdy hodit.

*\*) Možná zpočátku ano. Ale vězte, že dotovat to dlouhodobě nelze. A rozhodně na tom nezbohatneme.*

- 2) Pak jsou tady „roboti“, kteří se přiživují na naší práci a „vysávají“ výsledky našeho úsilí pro svůj prospěch. Tímto krokem se jim to snažíme překazit.

A pokud nemáte zájem, respektujeme to. Urgujte svého prodejce. A když neuspějete, rádi Vás uvidíme!