

1. Základní nastavení telefonu
 - Vložení SIM a paměťové karty
 - Zapnutí telefonu a PIN
2. Kontakty
 - Kopírování ze SIM karty do telefonu
 - Založení nového kontaktu
 - Upravení kontaktu včetně fotky
3. Volání
 - Nastavení vyzvánění
 - Číslo hlasové schránky
 - Nastavení hlasitosti hovoru
 - Zobrazení klávesnice při volání
 - Zobrazení kontaktů při volání
 - Hlasitý odposlech
 - Přidržení hovoru
4. SMS a MMS
 - Nastavení tónů
 - Upozornění o doručení SMS
 - Nastavení střediska zpráv
 - Nastavení MMS
5. Internet
 - Zap./Vyp. internetu v ČR
 - Zap./Vyp. internetu v zahraničí
 - Nastavení internetu
 - Přihlášení do Wi-Fi sítě
 - Zap./Vyp. přístupového bodu
6. Nastavení e-mailu
 - seznam.cz
 - centrum.cz
 - volny.cz
 - outlook.cz
 - Ostatní
7. Zabezpečení
 - Zapnutí PIN kódu
 - Změna PIN kódu
 - Nastavení otisků prstů
 - Reset přístroje do továrního nastavení
8. Aplikace
 - Založení účtu a stažení aplikace
9. Ostatní nastavení
 - Změna pozadí displeje
 - Změna stylu domovské obrazovky
 - Bluetooth - Zap./Vyp.
 - Bluetooth - párování zařízení
 - Bluetooth - odesílání obrázků
 - Budík
 - Pevná volba
 - Nastav. kontaktů v seznamu pevné volby
 - Identifikace volajícího (CLIP/CLIR)

Základní nastavení telefonu

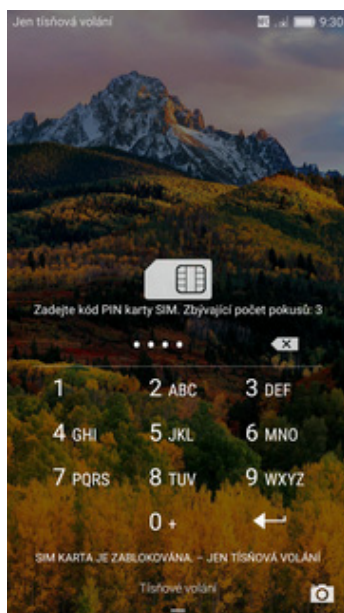


Vložení SIM a paměťové karty



1. Šuplík na SIM a paměťovou kartu vysunete pomocí nástroje, který je přiložen v balení.
2. Nano-SIM a paměťovou kartu vložíte do šuplíku a zasunete ho zpět.

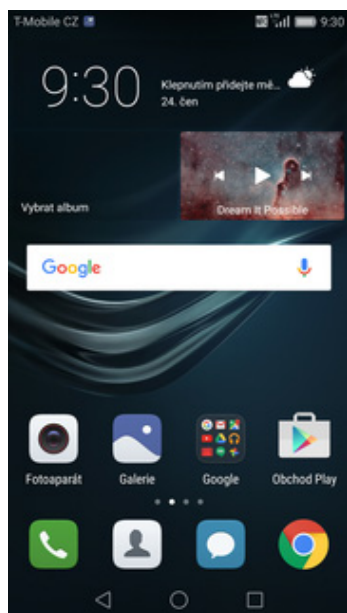
Zapnutí telefonu a PIN



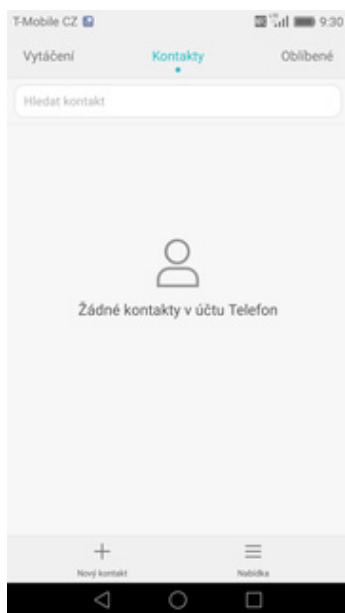
1. Delším stisknutím tlačítka zapnout/vypnout se rozsvítí displej.
2. Nakonec zadáte váš PIN.

Kontakty

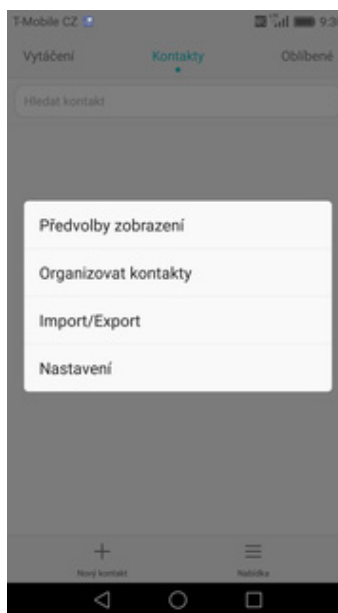
Kopírování ze SIM karty do telefonu



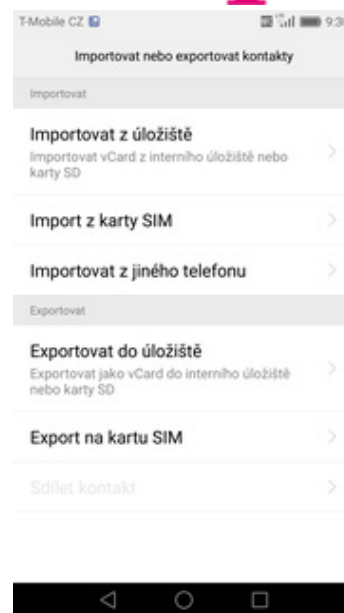
1. Na domovské obrazovce stisknete ikonu *Kontakty*.



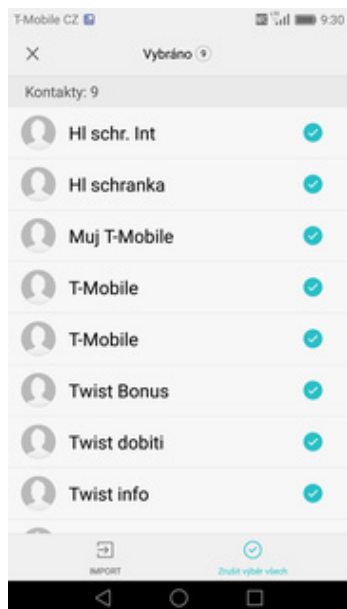
2. Zvolíte *Nabídka*.



3. Vyberete možnost *Import/Export*.



4. Dále zvolíte *Import z karty SIM*.



5. Nakonec označíte kontakty, které chcete ze SIM karty do telefonu přesunout a ťuknete na *IMPORT*.

Obsah je uzamčen

**Dokončete, prosím, proces objednávky.
Následně budete mít přístup k celému dokumentu.**



Proč je dokument uzamčen? Nahněvat Vás rozhodně nechceme. Jsou k tomu dva hlavní důvody:

1) Vytvořit a udržovat obsáhlou databázi návodů stojí nejen spoustu úsilí a času, ale i finanční prostředky. Dělali byste to Vy zadarmo? Ne*. Zakoupením této služby obdržíte úplný návod a podpoříte provoz a rozvoj našich stránek. Třeba se Vám to bude ještě někdy hodit.

**) Možná zpočátku ano. Ale vězte, že dotovat to dlouhodobě nelze. A rozhodně na tom nezbohatneme.*

2) Pak jsou tady „roboti“, kteří se přiživují na naší práci a „vysávají“ výsledky našeho úsilí pro svůj prospěch. Tímto krokem se jim to snažíme překazit.

A pokud nemáte zájem, respektujeme to. Urgujte svého prodejce. A když neuspějete, rádi Vás uvidíme!