




# Návod pro Apple iPhone SE (2020)

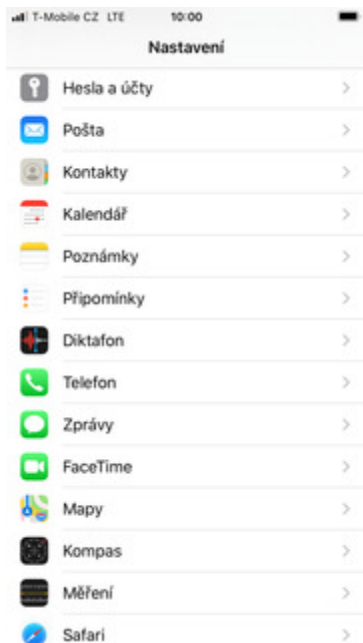
1. Kontakty
  - Kopírování ze SIM karty do telefonu
2. Volání
  - Zapnutí VoLTE
  - Zapnutí Wi-Fi volání
3. SMS a MMS
  - Nastavení MMS
  - iMessage
4. Internet
  - Zap./Vyp. internetu v ČR
  - Zap./Vyp. internetu v zahraničí
  - Nastavení APN
  - Obnovení nastavení sítě
  - Přihlášení do Wi-Fi sítě
  - Zap./Vyp. Osobního hotspotu
5. Nastavení e-mailu
  - seznam.cz
  - outlook.cz
6. Zabezpečení
  - Zapnutí PIN kódu
  - Změna PIN kódu
  - Obnovení do továrního nastavení
7. Aplikace
  - App Store - stažení aplikace

# Kontakty

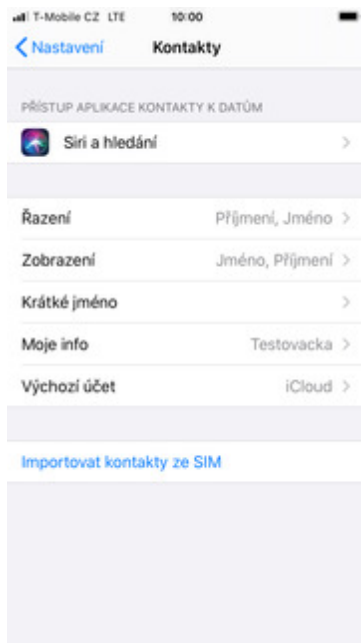
## Kopírování ze SIM karty do telefonu



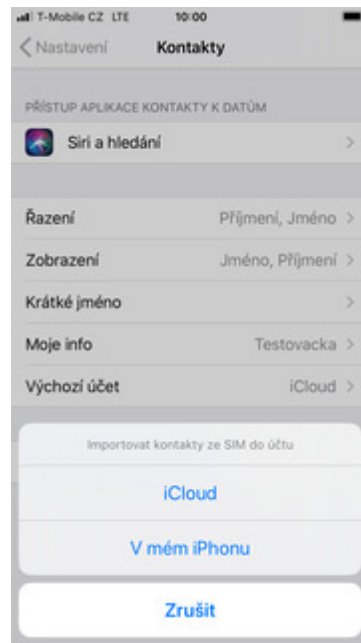
1. Na domovské obrazovce stisknete ikonu *Nastavení*.



2. Vyberete možnost *Kontakty*.




3. Nakonec ťuknete na *Importovat kontakty ze SIM*.



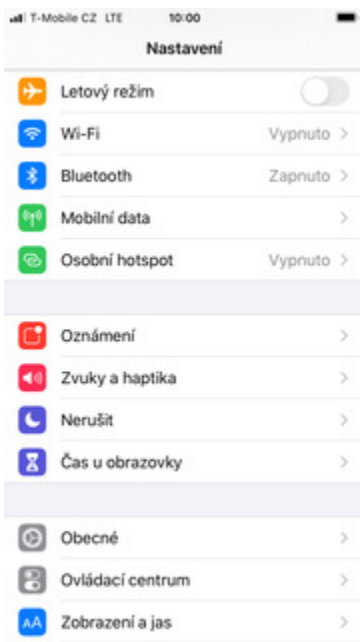
4. A vyberete kam se mají kontakty ze SIM kopírovat.

## Volání

# Zapnutí VoLTE



1. Na domovské obrazovce stisknete ikonu *Nastavení*.



2. Vyberete možnost *Mobilní data*.



3. Dále zvolíte *Volby dat*.



4. Poté vyberete možnost *Hlas a data*.



5. VoLTE zapnete/vypnete *klepnutím na požadovanou položku*.

# Obsah je uzamčen

**Dokončete, prosím, proces objednávky.  
Následně budete mít přístup k celému dokumentu.**



**Proč je dokument uzamčen? Nahněvat Vás rozhodně nechceme. Jsou k tomu dva hlavní důvody:**

1) Vytvořit a udržovat obsáhlou databázi návodů stojí nejen spoustu úsilí a času, ale i finanční prostředky. Dělali byste to Vy zadarmo? Ne\*. Zakoupením této služby obdržíte úplný návod a podpoříte provoz a rozvoj našich stránek. Třeba se Vám to bude ještě někdy hodit.

*\*) Možná zpočátku ano. Ale vězte, že dotovat to dlouhodobě nelze. A rozhodně na tom nezbohatneme.*

2) Pak jsou tady „roboti“, kteří se přiživují na naší práci a „vysávají“ výsledky našeho úsilí pro svůj prospěch. Tímto krokem se jim to snažíme překazit.

A pokud nemáte zájem, respektujeme to. Urgujte svého prodejce. A když neuspějete, rádi Vás uvidíme!