



GoGEN

TVL40147WEB

**NÁVOD K POUŽITÍ
NÁVOD NA POUŽITIE
INSTRUKCJA UŻYTKOWNIKA**



**BAREVNÝ TELEVIZNÍ PŘÍJÍMAČ S DÁLKOVÝM OVLÁDÁNÍM
FAREBNÝ TELEVÍZNY PRIJÍMAČ S DIALKOVÝM OVLÁDÁNÍM
TELEWIZOR KOLOROWY Z PILOTEM**

Obsah

Obsah	1
⚠ Bezpečnostní informace	2
Začínáme.....	3
Upozornění, funkce a příslušenství	3
Environmentální informace	3
Pohotovostní režim.....	3
Vlastnosti	3
Příslušenství	3
Ovládací tlačítka a obsluha	3
Vložení baterií do dálkového ovladače.....	4
Připojení napájení	4
Připojení kabelu/antény	4
Oznámení	4
Technické údaje.....	5
Dálkové ovládání - TV	6
Připojení	7
Počáteční instalace - připojení USB	8
Zapínání/vypínání.....	8
První instalace	8
Přehrávání médií přes USB vstup	8
Nahrávání programu.....	8
Nahrávání s Časovým posunem (Timeshift)	9
Okamžité nahrávání	9
Sledování nahraných programů	9
Nastavení Nahrávání	9
Menu Prohlížeč médií.....	9
Menu Funkce a vlastnosti.....	10
Obsluha TV.....	13
Použití Seznamu stanic.....	13
Konfigurace Rodičovského nastavení	13
Elektronický programový průvodce (EPG)	13
Funkce připojení	13
Řešení problémů	16
Internetový Portál	17
Internetový Prohlížeč.....	18
PC vstup typické zobrazovací režimy	19
Podporované formáty souboru pro USB režim.....	19
Kompatibilita AV a HDMI	19
Aktualizace softwaru.....	20
Řešení problémů a typy.....	20
Příloha A: Instalace Nero MediaHome	20
Dodatek B: Systém HbbTV.....	21



VAROVÁNÍ
NEBEZPEČÍ ÚRAZU
ELEKTRINOU NEOTEVÍREJTE



UPOZORNĚNÍ: PRO SNÍŽENÍ RIZIKA ÚRAZU ELEKTRINOU
NEODSTRAŇUJTE KRYT (NEBO ZADNÍ ČÁST).
UVNITŘ PŘÍSTROJE SE NENACHÁZĚJÍ ŽÁDNÉ DÍLY,
KTERÉ SI MŮŽE UŽIVATEL SÁM OPRAVIT. PRO
OPRAVU KONTAKTUJTE KVALIFIKOVANÝ SERVIS.

**Používání vaší TV v extrémních podmínkách
může způsobit poškození vašeho přístroje.**




Pokud se blýská, nebo je bouřka, nebo pokud se televizor nebude delší dobu používat (např. pokud jedete na dovolenou), odpojte televizor od elektrické sítě. Síťová zástrčka slouží k odpojení TV ze sítě, a proto musí zůstat snadno přístupná.

Symbol vykřičníku v rovnostranném trojúhelníku má za úkol upozornit uživatele zařízení na přítomnost důležitých informací o provozu a údržbě v dokumentaci, která je přiložena k zařízení.





Poznámka: Postupujte podle pokynů na obrazovce pro provádění souvisejících funkcí.






 **Před zahájením instalace a používání si prosím pečlivě přečtěte návod k použití.**

 **UPOZORNĚNÍ:** Tento přístroj není určen pro použití osobami (včetně dětí) se sníženými fyzickými, smyslovými či duševními schopnostmi nebo osobami bez zkušeností a znalostí použití kromě těch, nad kterými je dohlíženo nebo kteří jsou naváděni osobou zodpovědnou za jejich bezpečnost.

Po všech stranách přístroje nechte nejméně 10 cm volného prostoru pro ventilaci.

- **Neblokujte** větrací otvory.
- Nepokládejte TV na nakloněné nebo nestabilní povrchy, může se převrátit.
- Používejte toto zařízení v průměrných klimatických podmínkách.
- Síťový kabel by měl být snadno přístupný. Na síťový kabel **nepokládejte** nábytek, TV nebo jiné věci. Poškozený síťový kabel může způsobit požár, nebo elektrický šok. Napájecím kabelem manipulujte za zástrčku, TV neodpojujte zatažením za napájecí kabel. Nikdy nesahejte na síťový kabel mokřýma rukama, může to způsobit zkrat nebo elektrický šok. Nikdy kabel neuzlujte nebo nevažte s jinými kabelem. Pokud je napájecí kabel poškozen, musí být vyměněn. Toto musí být provedeno kvalifikovanou osobou.
- Takovou TV **nepoužívejte** na vlhkém místě. Nevystavujte TV jakékoli kapalině. Pokud spadne nějaký předmět nebo kapalina na kryt, vypojte TV ze zásuvky, a před dalším použitím nechte zkontrolovat oprávněnou osobou.
- TV nevystavujte přímému slunečnímu záření nebo jiným zdrojům tepla
-  Neumísťujte TV blízko otevřeného ohně a zdrojů tepla, jako třeba elektrické topení.
- Nadměrná hlasitost při poslechu ze sluchátek může způsobit ztrátu sluchu.

-  Ujistěte se, že žádné zdroje otevřeného ohně, jako třeba zapálené svíčky, neleží na povrchu TV.
- Pokud chcete připevnit zařízení na stěnu, pro zabránění úrazu je nutno následovat montážní pokyny.
- Někdy se může stát, že se na obrazovce objeví několik stálých pixelů v barvě modré, zelené nebo červené. Toto neovlivní výkon vašeho výrobku. Dbejte na to, abyste nepoškrábali obrazovku nehtem nebo jiným tvrdým předmětem.
- Před čištěním odpojte přístroj z elektrické zásuvky ve zdi. Používejte měkký, suchý hadřík.

 Varování	Nebezpečí vážného poranění či smrti.
 Nebezpečí zranění elektrickým proudem	Nebezpečí poranění vysokým napětím
 Upozornění	Nebezpečí zranění nebo poškození majetku
 Důležité	Provozujte systém správně
 UPOZORNĚNÍ	Další poznámky

Obsah je uzamčen

Dokončete, prosím, proces objednávky.

Následně budete mít přístup k celému dokumentu.



Proč je dokument uzamčen? Nahněvat Vás rozhodně nechceme. Jsou k tomu dva hlavní důvody:

- 1) Vytvořit a udržovat obsáhlou databázi návodů stojí nejen spoustu úsilí a času, ale i finanční prostředky. Dělali byste to Vy zadarmo? Ne*. Zakoupením této služby obdržíte úplný návod a podpoříte provoz a rozvoj našich stránek. Třeba se Vám to bude ještě někdy hodit.

**) Možná zpočátku ano. Ale vězte, že dotovat to dlouhodobě nelze. A rozhodně na tom nezbohatneme.*

- 2) Pak jsou tady „roboti“, kteří se přiživují na naší práci a „vysávají“ výsledky našeho úsilí pro svůj prospěch. Tímto krokem se jim to snažíme překazit.

A pokud nemáte zájem, respektujeme to. Urgujte svého prodejce. A když neuspějete, rádi Vás uvidíme!