

# **Panasonic®**

**UPUTE ZA UPORABU  
UŽIVATELSKÁ PŘÍRUČKA  
INSTRUKCJE UŻYTKOWANIA  
HASZNÁLATI UTASÍTÁS  
INSTRUCȚIUNI DE OPERARE**



## **TX-32C300E**

**TELEVIZOR U BOJI S DALJINSKIM UPRAVLJAČEM  
BAREVNÝ TELEVIZOR S DÁLKOVÝM OVLÁDÁNÍM  
TELEWIZOR KOLOROWY Z PILOTEM  
SZÍNES TELEVÍZIÓ TÁVIRÁNYÍTÓVAL  
TELEVIZOR COLOR CU TELECOMANDĂ**

## Sadržaj

Sigurnosne Informacije.....	3
Održavanje .....	4
Panel zaslona, Ormarić, Postolje .....	4
Strujni Utikač .....	4
Sastavljanje / Odvajanje Postolja .....	4
Prilikom Uporabe Zidnog Nosača .....	5
Informacije o Zaštiti Okoliša .....	5
Funkcije .....	6
Dodaci Uključeni.....	6
Obavijest o Pripravnosti.....	6
Kontrolni gumbi Televizora i Rukovanje.....	6
Stavljanje Baterija u Daljinski Upravljač .....	7
Priključivanje Strujnog Kabela .....	7
Antenski Priključak .....	7
Obavijest.....	7
Specifikacija.....	8
Daljinski Upravljač .....	9
Priključci .....	10
Uključivanje/Isključivanje.....	11
Prva Instalacija .....	11
Reprodukcija Medija Putem USB Ulaza .....	11
Izbornik Preglednik Medija .....	12
CEC i CEC RC Prosljeđivanje (tzv. "Passthrough").....	12
Sadržaji Izbornika Televizora .....	13
Općenito o rukovanju televizorom .....	17
Rukovanje Popisom Kanala .....	17
Konfiguriranje Postavki Kontrole Pristupa .....	17
Elektronički Programski Vodič (EPG).....	17
Teletekst Usluge .....	18
Nadogradnja Softvera.....	18
Uklanjanje Uzroka Nepravilnog Rada i Savjeti .....	18
PC ulaz - Tipični Modovi Prikaza .....	19
Kompatibilnost AV i HDMI Signala.....	19
Formati Datoteka Koje Podržava USB Mod .....	20
Podržane DVI Rezolucije.....	21

## Sigurnosne Informacije

	<b>OPREZ</b> OPASNOST OD STRUJNOG UDARA NE OTVARATI	
<b>PAŽNJA:</b> SMANJITE OPASNOST OD STRUJNOG UDARA I NE SKIDAJTE POKLOPAC (ILI STRAŽNJU DIO) UNUTRA NEMA DIJELOVA KOJE KORISNIK MOŽE POPRAVITI. SERVISIRANJE POVJERITE KVALIFICIRANOM OSOBLJU.		

### Ne koristite televizor u ekstremnim uvjetima jer to može izazvati oštećenje televizora.



U ekstremnim vremenskim prilikama (npr. grmljavinsko nevrijeme) i kod dugih razdoblja nekorištenja (npr. godišnji odmor) isključite televizor iz strujne utičnice. Mrežni utikač koristi se za isključivanje televizora iz mreže i zato mora biti spreman za rad.



Ovaj znak nalazi se pored važnih informacija vezanih uz rukovanje i održavanje uređaja u priloženim uputama.

**Napomena:** Za rad s određenim funkcijama slijedite upute na zaslonu.




**VAŽNO - Molimo, prije instalacije ili rukovanja u cijelosti pročitajte ove upute.**




**POZOR:** Ljudima (uključujući i djecu) sa smanjenim fizičkim, živčanim ili mentalnim smetnjama ili koji nemaju dovoljno iskustva i / ili znanja ne dozvolite korištenje električnih uređaja bez nadzora!

- Za ventilaciju ostavite najmanje 10 cm slobodnog prostora sa svih strana uređaja.
- **Ne** blokirajte otvore za ventilaciju.
- **Ne** postavljajte televizor na kosu ili nestabilnu podlogu, jer se televizor može prevrnuti.
- Uređaj koristite u umjerenj klimi.
- Utikač strujnog kabela treba biti lako dostupan. **Ne** stavlajte televizor, komade namještaja i sl. na struji kabel. Oštećeni priključni kabel/utikač može izazvati požar ili strujni udar. Rukujte priključnim kablom držeći ga za utikač, **ne** isključujte televizori povlačenjem strujnog kabela. Nikada ne dirajte strujni kabel/utikač mokrim rukama zbog opasnosti od kratkog spoja ili strujnog udara. Nikada ne pravite čvorove na kablom i ne vežite ga drugim kablomima. Ako je kabel oštećen treba ga zamijeniti, posao povjerite samo kvalificiranom osoblju.
- **Ne** koristite ovaj televizor u vlažnom ili mokrom okruženju. Ne izlažite televizor tekućini. Ako u kućište dospije tekućina, odmah isključite televizora iz utičnice i pozovite kvalificiranog električara prije ponovnog rada.

• **Ne** izlažite televizor izravnom sunčevom svjetlu, otvorenom plamenu te ga ne izlažite izvorima topline poput električne grijalice. 






• Prejako pojačana glasnoća u slušalicama i može rezultirati oštećenjem ili gubitkom sluha.

• Na uređaj se ne smiju stavljati izvori otvorenog plamena, npr. upaljene svijeće. 

• Radi sprječavanja ozljeda, televizor mora biti sigurno pričvršćen na zid u skladu s uputama za postavljanje na zid (ako ta mogućnost postoji).

• Povremeno je moguća pojava nekoliko neaktivnih piksela na zaslonu u obliku fiksne plave, zelene ili crvene točke. Međutim, to ne utječe na kvalitetu rada vašeg proizvoda. Pazite da ne ogrebete zaslon noktima ili drugim tvrdim predmetima.

• Prije čišćenja, izvadite utikač televizora iz zidne utičnice. Čistite mekom, suhom krpom.

 Upozorenje	Opasnost od ozbiljne ozlijede ili smrti
 Opasnost od strujnog udara	Opasnost od opasnog napona
 Oprez	Opasnost od ozlijede ili oštećenja imovine
 Važno	Ispravno rukovanje sustavom
 Napomena	Dodatne napomene su označene

# Obsah je uzamčen

**Dokončete, prosím, proces objednávky.**

**Následně budete mít přístup k celému dokumentu.**



**Proč je dokument uzamčen? Nahněvat Vás rozhodně nechceme. Jsou k tomu dva hlavní důvody:**

- 1) Vytvořit a udržovat obsáhlou databázi návodů stojí nejen spoustu úsilí a času, ale i finanční prostředky. Dělali byste to Vy zadarmo? Ne\*. Zakoupením této služby obdržíte úplný návod a podpoříte provoz a rozvoj našich stránek. Třeba se Vám to bude ještě někdy hodit.

*\*) Možná zpočátku ano. Ale vězte, že dotovat to dlouhodobě nelze. A rozhodně na tom nezbohatneme.*

- 2) Pak jsou tady „roboti“, kteří se přiživují na naší práci a „vysávají“ výsledky našeho úsilí pro svůj prospěch. Tímto krokem se jim to snažíme překazit.

A pokud nemáte zájem, respektujeme to. Urgujte svého prodejce. A když neuspějete, rádi Vás uvidíme!