

SILVERCREST®



(SK) (GB)

Pred prečítaním vyklopte stránku s obrázkami a oboznámte sa so všetkými funkciami prístroja.

Before starting to read the information, fold out the page containing the illustrations and then familiarise yourself with all the elements and functions provided by the device.

Výrobca / Manufacturer

Olympia Business Systems Vertriebs GmbH
Zum Kraftwerk 1
45527 Hattingen
Germany/Nemecko
www.olympia-vertrieb.de

Stav informácií

02/2018 - Ident. č.: 0802208

Information Status

02/2018 - Id. No.: 0802208

PROGRAMOVATEĽNÝ REGULÁTOR VYHRIEVA- CIEHO TELESA RT2000 Návod na obsluhu RT2000 PROGRAMMABLE RADIATOR THERMOSTAT Operating Manual

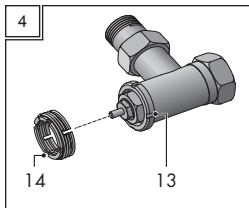
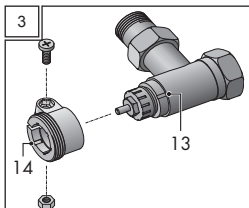
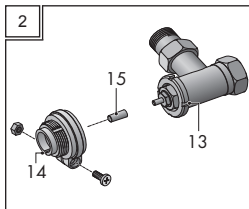
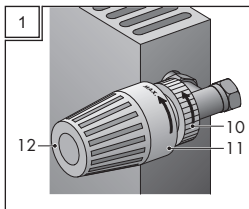
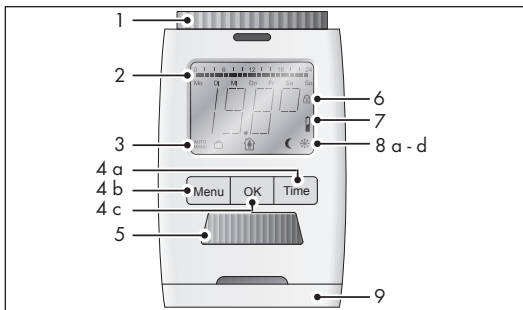
(SK) (GB)

Návod na obsluhu / Operating Manual

IAN 300230

IAN 300230

(SK) (GB)



- 1 Prevlčná matica
- 2 Časy vyhrievania
- 3 AUTOMATICKÝ/RUČNÝ režim
- 4a Funkcia časovača
- 4b Otvoriť menu/späť
- 4c Potvrdiť výber
- 5 Nastavovacie koliesko
- 6 Detská poistka
- 7 Symbol batérie
- 8a Funkcia dovolenky
- 8b Komfortná teplota
- 8c Úsporná teplota
- 8d Funkcia sledovania mrazu
- 9 Priehradka na batérie
- 10 Upevnenie
- 11 Maximálna hodnota vyhrievacieho telesa
- 12 Termostatická hlavica
- 13 Zárez
- 14 Adaptér
- 15 Predĺženie piestu

- Union nut
- Heating times
- AUTO / MANU mode
- Timer function
- Open menu / Move back in menu
- Confirm selection
- Adjusting wheel
- Child safety lock
- Battery icon
- Holiday function
- Comfort temperature
- Energy-save temperature
- Frost protection function
- Battery compartment
- Fixation
- Maximum value, radiator
- Thermostat head
- Notch
- Adapters
- Spindle extension

SK

Rozsah dodávky:

- 1 Regulátor vyhrievacieho telesa RT2000
- 3 Adaptér (Danfoss RA, Danfoss RAV, Danfoss RAVL)
- 1 Predĺženie piestu
- 2 Batérie (ceruzkové, AA), 1,5 V
- 1 Návod na obsluhu

GB

Scope of Delivery

- 1 RT2000 radiator thermostat
- 3 Adapters (Danfoss RA, Danfoss RAV, Danfoss RAVL)
- 1 Spindle extension
- 2 Batteries (mignon, AA), 1.5 V
- 1 Operating manual

Úvod	9
Použitie v súlade s určením	9
Bezpečnostné upozornenia	10
Ovládacie a zobrazovacie prvky	12
Menu	12
Montáž	13
Demontáž starej termostatickej hlavice	14
Montáž novej termostatickej hlavice	15
Demontáž	16
Ovládanie	17
Automatický režim	17
Nastavenie komfortných a úsporných časov	18
Nastavenie komfortnej a úspornej teploty	20
Ručný režim	20
Nastavenie dátumu a času	20
Funkcia časovača	21
Kompenzácia	21
Funkcia okien	22
Funkcia dovolenky	22

Obsah je uzamčen

Dokončete, prosím, proces objednávky.

Následně budete mít přístup k celému dokumentu.



Proč je dokument uzamčen? Nahněvat Vás rozhodně nechceme. Jsou k tomu dva hlavní důvody:

- 1) Vytvořit a udržovat obsáhlou databázi návodů stojí nejen spoustu úsilí a času, ale i finanční prostředky. Dělali byste to Vy zadarmo? Ne*. Zakoupením této služby obdržíte úplný návod a podpoříte provoz a rozvoj našich stránek. Třeba se Vám to bude ještě někdy hodit.

**) Možná zpočátku ano. Ale vězte, že dotovat to dlouhodobě nelze. A rozhodně na tom nezbohatneme.*

- 2) Pak jsou tady „roboti“, kteří se přiživují na naší práci a „vysávají“ výsledky našeho úsilí pro svůj prospěch. Tímto krokem se jim to snažíme překazit.

A pokud nemáte zájem, respektujeme to. Urgujte svého prodejce. A když neuspějete, rádi Vás uvidíme!