

Návod k obsluze bezdrátového vysavačeROIDMI

Před použitím si přečtěte příručku. Udržujte ji dobře pro budoucí použití.
Obrázky jsou pouze pro referenční účely, skutečný produkt se může lišit.



Naskenujte QR kód pro
manuály ve více jazycích

ROIDMI

OBSAH

Obsah

Bezpečnostní instrukce

Varování. 2

Pozor. 3

Přehled produktů

Vysavač. 4

Díly a příslušenství. 5

Shromáždění

Instalace vysavače. 5

Instalace příslušenství. 5

Instalace bateriového bloku. 6

Oprava vysavače. 6

Použití produktu

Zapnutí/vypnutí stroje a spínač sání. 7

Použití adaptéru. 7

OLED displej. 8

Použití příslušenství. 8

APLIKACE. 8

Čištění a údržba

Demontáž a montáž součástí prachovky. 9

Čištění dílů. 9

Výměna válečkových kartáčů. 10

Odstraňování problémů. 11

Technická data

Vysavač. 11

Napájecí adaptér. 11

Likvidace. 12

Záruka a omezení odpovědnosti. 12




1. Nejnovější návod k obsluze

Naskenujte QR kód pro návody ve více jazycích

[ROIDMI INFORMATION TECHNOLOGY CO., LTD.] tímto prohlašuje, že typ rádiového zařízení [Bluetooth Module] je v souladu se směrnicí 2014/53/EU. Úplné znění EU prohlášení o shodě je k dispozici na následující internetové adrese: http://doc.roidmi.com/web/#/27?page_id=0



2. Vysvětlení symbolů

-  Symbol blesku uvnitř trojúhelníku se používá v případě, že existuje potenciální riziko zranění, jako je úraz elektrickým proudem.
-  Vykřičník v trojúhelníku označuje důležité pokyny v tomto návodu k obsluze, které je třeba pečlivě dodržovat.
-  Symbol šipky označuje konkrétní tipy a rady k obsluze.

3. Bezpečnostní instrukce

Před použitím si přečtěte návod.

DŮLEŽITÉ BEZPEČNOSTNÍ POKYNY

PŘED POUŽITÍM SI PŘEČTĚTE VŠECHNY POKYNY

Při používání elektrického spotřebiče je třeba vždy dodržovat základní opatření, včetně následujících: PŘEČTĚTE SI VŠECHNY POKYNY POUŽÍVÁNÍ (TOHOTO PŘÍSTROJE). Nedodržení varování a pokynů může vést k úrazu elektrickým proudem, požáru a/nebo vážnému zranění.

VAROVÁNÍ - Abyste snížili riziko požáru, úrazu elektrickým proudem nebo zranění

VAROVÁNÍ:

1. Pokud je napájecí kabel poškozen, musí jej vyměnit výrobce, jeho servisní zástupce nebo kvalifikovaná osoba, aby se předešlo nebezpečí.
2. Před nabíjením si přečtěte pokyny.
3. Pouze pro vnitřní použití, nevystavujte dešti.
4. Nabíječka baterií je určena pro nabíjení dobíjecí baterie dodávané výrobcem.
5. K dobíjení baterie od výrobce nepoužívejte žádnou jinou nabíječku a nepokoušejte se touto nabíječkou dobíjet jiné typy baterií. Také se nepokoušejte touto nabíječkou nabíjet nenabíjecí baterie.
6. Před nabíjením zkontrolujte, zda napětí uvedené na štítku odpovídá napětí zdroje.
7. Během nabíjení musí být spotřebič umístěn na dobře větraném místě.
8. Před čištěním nebo údržbou nabíječky vytáhněte zástrčku ze zásuvky.
9. Varování: Pro účely dobíjení baterie používejte pouze odnímatelnou napájecí jednotku dodávanou s tímto spotřebičem.
10. Před sešrotováním je nutné ze spotřebiče vyjmout baterii.
11. Při vyjímání baterie musí být spotřebič odpojen od napájení.
12. Tento spotřebič mohou používat děti ve věku od 8 let a starší a osoby se sníženými fyzickými, smyslovými nebo duševními schopnostmi nebo nedostatkem zkušeností a znalostí pouze v případě, že jim byl poskytnut dohled nebo byly poučeny o používání spotřebiče bezpečným způsobem a pochopit související nebezpečí.
13. Čištění a uživatelskou údržbu by neměl provádět děti bez dozoru.
14. Děti by si se spotřebičem neměly hrát.
15. Nepoužívejte venku nebo na mokřem povrchu.
16. Nedovolte, aby byl používán jako hračka. Při používání dětmi, domácími zvířaty nebo rostlinami nebo v jejich blízkosti je nutná zvýšená pozornost.
17. Používejte pouze tak, jak je popsáno v tomto návodu. Používejte pouze příslušenství doporučená výrobcem.
18. Nepoužívejte s poškozeným kabelem nebo zástrčkou. Pokud spotřebič nefunguje, jak má, byl upuštěn, poškozen, ponechán venku nebo spadl do vody, vraťte jej do servisního střediska.
19. Netahejte ani nepřesávejte za šňůru, nepoužívejte šňůru rukojeť, nezavírejte na šňůru dveře a netahejte šňůru kolem ostrých hran nebo rohů. Nepřejíždějte spotřebičem přes kabel. Udržujte kabel v dostatečné vzdálenosti od horkých povrchů.
20. Neodpojujte tahem za kabel. Při odpojování uchopte zástrčku, nikoli kabel.
21. Nemanipulujte s nabíječkou, včetně zástrčky nabíječky a koncovek nabíječky, mokřými rukama.
22. Do otvorů nevkládejte žádné předměty. Nepoužívejte se zablokovaným otvorem; chraňte před prachem, žmolky, vlasy a vším, co by mohlo způsobit proudění vzduchu.
23. Udržujte vlasy, volné oblečení, prsty a všechny části těla v dostatečné vzdálenosti od otvorů a pohyblivých částí.
24. Při úklidu na schodech dbejte zvýšené opatrnosti.
25. Nepoužívejte k vysávání hořlavých nebo hořlavých kapalin, jako je benzín, ani je nepoužívejte v oblastech, kde se mohou vyskytovat.
26. Nesbírejte nic, co hoří nebo kouří, jako jsou cigarety, zápalky nebo horký popel.
27. Nepoužívejte bez nasazené prachovky a filtru.
28. Zabraňte neúmyslnému spuštění. Před připojením k baterii, zvednutím nebo přenášením spotřebiče se ujistěte, že je vypínač v poloze vypnuto. Přenášení spotřebiče s prstem na spínači nebo zapínání spotřebiče, který má spínač zapnutý, může způsobit nehodu.
29. Před prováděním jakýchkoli úprav, výměnou příslušenství nebo před uskladněním zařízení odpojte baterii od zařízení. Taková preventivní bezpečnostní opatření snižují riziko náhodného spuštění spotřebiče.
30. Nabíjejte pouze nabíječkou specifikovanou výrobcem. Nabíječka, která je vhodná pro jeden typ baterie, může při použití s jinou baterií způsobit nebezpečí požáru.
31. Používejte zařízení pouze se speciálně určenými bateriemi. Použití jiných baterií může způsobit zranění a požár.
32. Pokud baterii nepoužíváte, uchovávejte ji mimo dosah jiných kovových předmětů, jako jsou kancelářské sponky, mince, klíče, hřebíky, šrouby nebo jiné malé kovové předměty, které mohou způsobit spojení mezi kontakty. Zkratování svorek baterie může způsobit popáleniny nebo požár.

Obsah je uzamčen

Dokončete, prosím, proces objednávky.

Následně budete mít přístup k celému dokumentu.



Proč je dokument uzamčen? Nahněvat Vás rozhodně nechceme. Jsou k tomu dva hlavní důvody:

- 1) Vytvořit a udržovat obsáhlou databázi návodů stojí nejen spoustu úsilí a času, ale i finanční prostředky. Dělali byste to Vy zadarmo? Ne*. Zakoupením této služby obdržíte úplný návod a podpoříte provoz a rozvoj našich stránek. Třeba se Vám to bude ještě někdy hodit.

**) Možná zpočátku ano. Ale vězte, že dotovat to dlouhodobě nelze. A rozhodně na tom nezbohatneme.*

- 2) Pak jsou tady „roboti“, kteří se přiživují na naší práci a „vysávají“ výsledky našeho úsilí pro svůj prospěch. Tímto krokem se jim to snažíme překazit.

A pokud nemáte zájem, respektujeme to. Urgujte svého prodejce. A když neuspějete, rádi Vás uvidíme!