

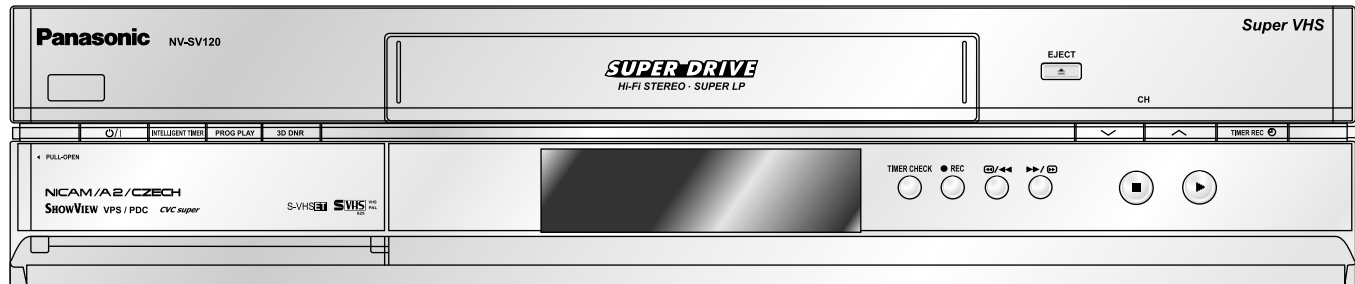
Panasonic

Videorekordér

Série **NV-HV60** (Hi-Fi)
Série **NV-HV50** (Hi-Fi)
Série **NV-MV15** (Mono)



Série **NV-SV120** (S-VHS, Hi-Fi)



Návod k obsluze

| Obsah | Strana |
|--|--------|
| Umístění | 2 |
| Bezpečnost | 3 |
| Funkce dálkového ovládání | 4- 5 |
| Čelo | 6 |
| Přípojky | 7 |
| Nastavení | 8 |
| Automatické nastavení | 9 |
| Nahrávání | 10 |
| Programované nahrávání | |
| Automatické přepínání SP/LP | 11 |
| Funkce VPS/PDC | 11 |
| Programování nahrávky | 12-13 |
| ShowView | 14 |
| INTELLIGENT TIMER | 15 |
| Všeobecné funkce | 16-17 |
| Ovládání menu | 18 |
| Ruční nastavení | |
| Nové zadání televizních vysílačů | 19 |
| Změna názvu a pořadí | 20 |
| Nové vytvoření tabulky vysílačů | 21 |
| Celkový reset / expedičního stavu | 21 |
| Menu Nastavení | 22-23 |
| Dekodér | 24 |
| Externí řízení nahrávání | 25 |
| Zesilovač, zvukový systém NICAM | 26 |
| Přehrávání NTSC | 26 |
| Baterie, Ochrana kazet před vymazáním | 27 |
| Než kontaktujete servis | 28-29 |
| Technické údaje | 30-31 |
| Rejstřík | 32 |

Vážení zákazníci,

rádi bychom Vám poděkovali za Vaše rozhodnutí zakoupit tento přístroj. Aby podával optimální výkon a přitom byl bezpečný, přečtěte si prosím pozorně tento návod.

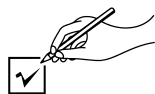
Umístění

Napětí: Používejte výhradně proudové zdroje podle specifikace (střídavé napětí 220-240V, 50/60Hz). Použití zdroje s jinými parametry může způsobit přetížení přístroje a požár. Nepoužívejte zdroj stejnosměrného napětí. Instalujete-li přístroj na lodi nebo na jiných místech, kde se používá stejnosměrné napětí, zkontrolujte parametry zdroje.

Ochrana napájecího kabelu: Dbejte na správné připojení napájecího kabelu. Používejte jen nepoškozený kabel. Vadné přípojky a poškození kabelu mohou způsobit požár nebo vést k úrazu elektrickým proudem.

Údržba: Nikdy se nepokoušejte přístroj opravovat sami. Vypadne-li zvuk, nesvítlí-li kontrolky, vychází-li z přístroje kouř nebo dojde-li k jiné závadě, která není popsána v tomto provozním návodu, odpojte napájecí kabel a obraťte se na svého odborného prodejce nebo na autorizovaný servis.

Dodávané příslušenství (Dálkové ovládání v závislosti na modelu)



Dálkové ovládání
N2QAKB000043 / N2QAHB000031

Baterie
AA, UM3 nebo R6



Napájecí kabel
RJA0043-1C

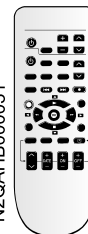


Návod k obsluze

Koaxiální kabel RF (vř)



N2QAHB000031



N2QAKB000043



Bezpečnost

UPOZORNĚNÍ:

ABYSTE SNÍŽILI NEBEZPEČÍ VZNIKU POŽÁRU, ÚRAZU ELEKTRICKÝM PROUDEM NEBO POŠKOZENÍ PŘÍSTROJE, NEVYSTAVUJTE TOTO ZAŘÍZENÍ DEŠTI, NADMĚRNÉ VLHKOSTI, KAPAJÍCÍ VODĚ A POSTŘÍKÁNÍ. NA ZAŘÍZENÍ BY NEMĚLY BÝT UMISŤOVÁNY ŽÁDNÉ OBJEKTY NAPLNĚNÉ VODOU, JAKO JSOU NAPŘÍKLAD VÁZY.

POZOR!

- ABYSTE ZAJISTILI DOBRÉ VENTILAČNÍ PODMÍNKY, NIKDY NEINSTALUJTE TENTO PŘÍSTROJ V KNIHOVNÉ, VESTAVĚNÉ SKŘÍNI NEBO JINÉM UZAVŘENÉM PROSTORU. ZAJISTĚTE, ABY ZÁVĚSY A VŠECHNY OSTATNÍ MATERIÁLY NEBRÁNILY V DOBRÉ VENTILACI, ABYSTE PŘEDEŠLI NEBEZPEČÍ ÚRAZU ELEKTRICKÝM PROUDEM NEBO NEBEZPEČÍ POŽÁRU, KTERÉ BY MOHLO VZNIKNOU PŘEHŘÁTÍM PŘÍSTROJE.
- NEBLOKUJTE VENTILAČNÍ OTVORY PŘÍSTROJE NOVINAMI, UBRUSY, ZÁVĚSY A JINÝMI MATERIÁLY.
- NEPOKLÁDEJTE ZDROJE OTEVŘENÉHO OHNĚ, JAKO NAPŘÍKLAD HOŘÍCÍ SVÍČKY, NA PŘÍSTROJ.
- ZBAVTE SE BATERIÍ SPRÁVNÝM ZPŮSOBEM S OHLEDEM NA ŽIVOTNÍ PROSTŘEDÍ.

TENTO PŘÍSTROJ JE KONSTRUOVÁN PRO POUŽITÍ V MÍRNÉM KLIMATU

Tento výrobek může být během používání rušen rádiovou interferencí, která je způsobena mobilním telefonem. Jestliže k takovéto interferenci dojde, zajistěte prosím větší vzdálenost mezi tímto výrobkem a mobilním telefonem.

Obsah je uzamčen

Dokončete, prosím, proces objednávky.

Následně budete mít přístup k celému dokumentu.



Proč je dokument uzamčen? Nahněvat Vás rozhodně nechceme. Jsou k tomu dva hlavní důvody:

- 1) Vytvořit a udržovat obsáhlou databázi návodů stojí nejen spoustu úsilí a času, ale i finanční prostředky. Dělali byste to Vy zadarmo? Ne*. Zakoupením této služby obdržíte úplný návod a podpoříte provoz a rozvoj našich stránek. Třeba se Vám to bude ještě někdy hodit.

**) Možná zpočátku ano. Ale vězte, že dotovat to dlouhodobě nelze. A rozhodně na tom nezbohatneme.*

- 2) Pak jsou tady „roboti“, kteří se přiživují na naší práci a „vysávají“ výsledky našeho úsilí pro svůj prospěch. Tímto krokem se jim to snažíme překazit.

A pokud nemáte zájem, respektujeme to. Urgujte svého prodejce. A když neuspějete, rádi Vás uvidíme!