

Kalibrace alkohol testerů BACtrack provádí společnost

Sunnysoft s.r.o.

Kovanecká 2390/1a, Praha 9 190 00

Kalibraci je možné domluvit na webu dovozce, případně níže na uvedených kontaktech

[www.bactrack.cz](http://www.bactrack.cz) / [www.bactrack.sk](http://www.bactrack.sk)

[objednavky@sunnysoft.cz](mailto:objednavky@sunnysoft.cz)

+420 222 998 222

+420 603 561 155

*\*Kalibraci doporučujeme provádět alespoň jednou za půl roku.*

1. Dodržujte odstup nejméně 20 minut po pití, jídle nebo kouření před testováním. Nedodržení může způsobit nepřesnost měření a poškození senzoru.
2. Do BACtracku nefoukejte kouř, jídlo ani tekutiny, může dojít k poškození senzoru.
3. Netestujte v silném větru nebo v zakouřených prostorech.
4. Pravidelně si nechte svůj tester kalibrovat.
5. Tester je určen pro použití při teplotě 0-40 °C.
6. Netestujte v přítomnosti jiných látek, které obsahují metylalkohol, isopropyl alkohol nebo aceton.
7. **Výrobce, distributor ani prodejce nenesou zodpovědnost za jednání a skutky osob, které požily alkohol. Použití alkoholtesteru je nikterak nezbavuje odpovědnosti za dodržování zákonů příslušné země.**

## KROK 1: SPÁROVÁNÍ VAŠEHO TESTERU SE ZAŘÍZENÍM

- Stáhněte si zdarma aplikaci BACtrack na App Store nebo Google Play
- Zapněte si Bluetooth na vašem zařízení
- Zapněte tester BACtrack Mobile podržením tlačítka START
- Spusťte aplikaci BACtrack
- Registrujte si svou emailovou adresou pro potvrzení záruky
- Aplikace automaticky spojí vaše zařízení a tester BACtrack Vio

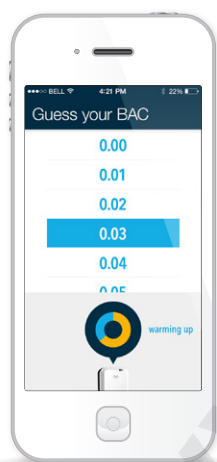
## KROK 2: MĚŘENÍ HODNOTY BAC

Pro spuštění testu klikněte na obrázek BACtracku. Pro zajištění co nejpřesnějších výsledků, je třeba dodržet odstup minimálně 15 minut od jídla, pití nebo kouření.

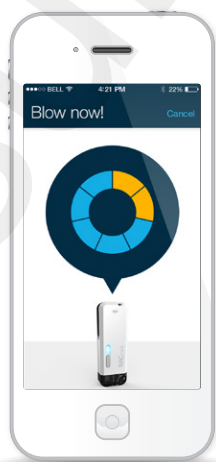


KROK 1.

KROK 2.



**KROK 3: ODHADNĚTE BAC** Mezitím než se senzor BACtracku zahřeje, můžete odhadnout svou hladinu BAC. Cílem odhadu je pomoci vám lépe pochopit, jak alkohol ovlivňuje vaše tělo.



**KROK 4: FOUKNĚTE DO TESTERU** Jakmile se na displeji zobrazí "Blow now!", zhluboka se nadechněte a foukněte do náustku testeru po dobu 5 sekund (dokud kruh na displeji nebude zcela žlutý).



**KROK 5: ZOBRAZENÍ VÝSLEDKŮ** Senzor analyzuje vzorek dechu a zobrazí odhadovanou hladinu BAC ve vašem zařízení.

# Účinky alkoholu

BAC	
0.02-0.03%	Mírná euforie, ztráta plachosti. Tlumivé účinky nejsou patrné.*
0.04-0.06%	Pocit pohody, relaxace, nižší zábrany a pocit tepla. Euforie. Zhoršené uvažování a paměť. Snížení opatrnosti. Snížená úroveň řídičských schopností.
0.07-0.09%	Mírné zhoršení bilance, řeči, zraku, vnímání času a sluchu. Euforie. Snížení úsudku a sebeovládání. Pozornost rozum a paměť jsou oslabeny. Snížená úroveň řídičských schopností.

BAC	
0.10-0.12%	Výrazně snížená motorická koordinace a ztráta dobrého úsudku. Řeč může být nezřetelná. Narušená rovnováha, vidění a vnímají času a sluchu. Euforie.
0.13-0.15%	Vysoce snížená schopnost fyzické kontroly. Rozmazané vidění a ztráta rovnováhy. Snížená euforie a začíná se objevovat dysforie (úzkost, neklid).
0.16-0.20%	Převládá dysforie a objevuje se nevolnost.
0.25%	Potřeba pomoci při chůzi. Celková zmatenost. Dysforie s nevolností.
0.30%	Ztráta vědomí.
0.40% and up	Kóma, pravděpodobnost smrti v důsledku zástavy dechu.**

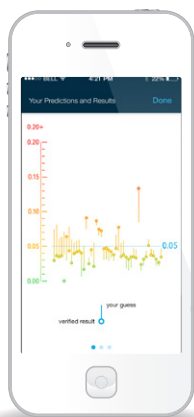
\*Důsledky intoxikace alkoholem jsou do značné míry individuální.

\*\*U některých jedinců může smrt nastat již při nižší hodnotě BAC

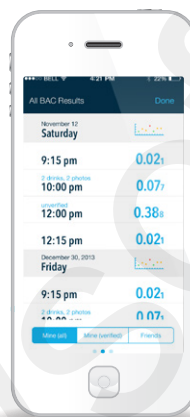
# BACtrack Mobile alkoholtester - vlastnosti



Sledujte svou hladinu BAC v průběhu času



První obrazovka vám zobrazuje historii výsledků a odhadů. Tečky znázorňují naměřené hodnoty, čáry zobrazují jak přesný byl váš odhad.



Na další záložce naleznete seznam všech naměřených výsledků BAC.

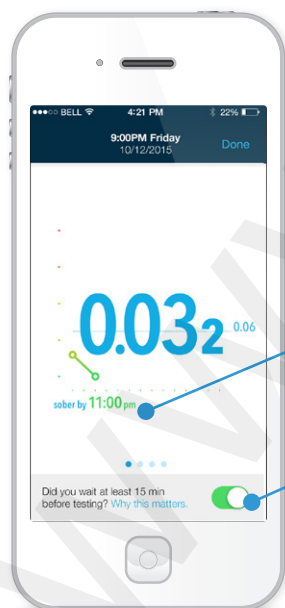


Na další záložce naleznete výsledky v histogramu.

BACTRACK WORLDVIEW: Můžete se se podívat na výsledky BAC po celém světě v reálném čase

IIINFORMACE: Návod k použití a více informací o BACtrack

NASTVAENÍ: Možnosti přístupu ke sdílení a nastavení účtu



Díky technologii ZeroLine®, si můžete zobrazit odhad, kdy bude vaše hodnota BAC opět na 0,00% na základě vaší aktuálních výsledků.

Potvrzení zda jste dodrželi minimální odstup 15 minut mezi testem a konzumací jídla, pití nebo kouření. Vaše odpověď má velký vliv na přesnost hodnoty.

# Obsah je uzamčen

**Dokončete, prosím, proces objednávky.**

**Následně budete mít přístup k celému dokumentu.**



**Proč je dokument uzamčen? Nahněvat Vás rozhodně nechceme. Jsou k tomu dva hlavní důvody:**

1) Vytvořit a udržovat obsáhlou databázi návodů stojí nejen spoustu úsilí a času, ale i finanční prostředky. Dělali byste to Vy zadarmo? Ne\*. Zakoupením této služby obdržíte úplný návod a podpoříte provoz a rozvoj našich stránek. Třeba se Vám to bude ještě někdy hodit.

*\*) Možná zpočátku ano. Ale vězte, že dotovat to dlouhodobě nelze. A rozhodně na tom nezbohatneme.*

2) Pak jsou tady „roboti“, kteří se přiživují na naší práci a „vysávají“ výsledky našeho úsilí pro svůj prospěch. Tímto krokem se jim to snažíme překazit.

A pokud nemáte zájem, respektujeme to. Urgujte svého prodejce. A když neuspějete, rádi Vás uvidíme!