

## Návod na použitie

# KRAFTECH BENZÍNOVÁ STRUNOVÁ KOSAČKA KROVINOREZ 5,5HP 65CCM



# BEZPEČNOSTNÉ POKYNY





## POZOR!

Pred prvým pokusom o spustenie stroja si v tomto návode v záujme vašej bezpečnosti prečítajte bezpečnostné pokyny a postupujte podľa návodu. Nesprávne používanie môže viesť k vážnemu zraneniu.

Pri práci s benzínovým náradím vždy dodržiavajte základné bezpečnostné pokyny, ktoré sú uvedené nižšie. Znížite tak riziko úrazu a poškodenia náradia. Pred použitím si pozorne prečítajte celý návod vrátane všetkých dodatkov (pokiaľ sú súčasťou návodu) pred prvým spustením. Tento návod uložte tak, aby bol ke-dykoľvek prístupný obsluhu a bol po celý čas životnosti stroja čitateľný. Pri poškodení alebo strate si vyžiadať od vášho distribútora nový návod. Pri predaji stroja odovzdajte tento návod kupujúcemu spolu so strojom.

N dovoľte deťom, dospelým ani zvieratám, aby sa priblížili na menšiu vzdialenosť ako 15 m. Pokiaľ sa priblížia na menšiu vzdialenosť, okamžite stroj zastavte. Tento stroj je určený na používanie vonku v otvorenom priestore. Je zakázané používať stroj v prostredí s nebezpečenstvom požiaru alebo výbuchu. Stroj nikdy nepoužívajte v uzatvorených miestnostiach a na zle vetraných miestach – hrozí otrava oxidom uhoľnatým, ktorý obsahujú spaliny motora! Stroj sa nesmie používať v čase nočného pokoja p padne v iných časoch upravených miestnymi predpismi. Pri práci je nutné dodržiavať pracovné prestávky – po vyprázdnení nádrže si musí obsluha urobiť 15-minútovú prestávku v práci. Až po tejto prestávke je možné pokračovať v práci.

	Pred prvým spustením si pozorne prečítajte návod.
	Počas prevádzky sú bezpodmienečne nutné ochranné okuliare na ochranu pred lietajúcimi odrezkami. Zároveň sú povinné slúchadlá proti hluku alebo zvukotesná prilba. Ak pracujete v miestnostiach, kde hrozí riziko padania predmetov, musíte mať tiež ochrannú prilbu.
	Dodržiujte pre osoby a zvieratá bezpečnú vzdialenosť od nástroja v dĺžke aspoň 15 m.
	Používajte ochranné rukavice.
	Noste vhodnú pracovnú obuv.
	Používajte priliehavý pracovný odev z pevnej látky.
	Pozor! Nebezpečenstvo!
	Pozor! Horúci povrch.
	Úroveň hladiny hluku LWA v súlade so smernicou Európskej Únie 2000/14/EC.

	Pozor! Od nástroja môžu odlietať predmety.
	Výfukové plyny (Oxid uhoľnatý) sú pri vdýchnutí jedovaté. Nepoužívajte v uzatvorených priestoroch.
	Nebezpečenstvo vzniku požiaru. Pravidelne kontrolujte či nedochádza k úniku horľavín. Pred doplnením paliva vypnite motor.
	Kryt pre strunovú hlavicu sa nesmie použiť pre nôž.
	Kryt pre nôž sa nesmie použiť pre strunovú hlavicu.

1. Na prácu s náradím si oblečte priliehavý pracovný odev z pevnej látky, ktorý vám poskytne zodpovedajúcu ochranu, napríklad dlhé nohavice, pevnú pracovnú obuv, hrubé pracovné rukavice, ochrannú helmu a ochranný priehľadný štít na tvár alebo ochranné okuliare, slúchadlá na uši či iný prostriedok na ochranu sluchu.
2. Palivo doplňajte na vhodnom mieste. Pomaly otvorte veko nádrže, aby mohol uniknúť tlak, ktorý sa v nej prípadne vytvoril. Z hľadiska požiarnej bezpečnosti štartujte stroj minimálne 3 metre od miesta, kde ste doplnili palivo.
3. Dodržujte všetky miestne predpisy. Tento výrobok je vybavený filtrom na zachytávanie iskier pre zamedzenie vzniku požiaru. Používanie stroja bez filtra pre zachytávanie iskier alebo s poškodeným filtrom je zakázané.
4. Pred nastavovaním stroj vždy vypnite.
5. Stroj vždy držte pevne oboma rukami s prstami a palcom pevne okolo rukoväti.
6. Kontrolujte, či sú všetky skrutky a matice pevne dotiahnuté. Nikdy nepracujte s náradím, ktoré nie je správne nastavené či nie je kompletne zmontované.
7. Ruky majte pri práci vždy čisté, zbavené oleja alebo zvyškov paliva.
8. Nástrojovú hlavicu držte čo najbližšie k zemi. Dávajte pozor, aby ste nenarazili na malé predmety ako sú napr. kamene a pod – hrozí ich vymrštenie vysokou rýchlosťou. Pri sekaní na svahu stojte pod kosačkou. Nikdy nesekejte na takom svahu, kde vám hrozí pošmyknutie alebo strata stability.
9. Pred sekaním si prehlídnite priestor, či v ňom nie sú predmety, ktoré by mohli byť vymrštené alebo zachytené otáčajúcim sa nástrojom.
10. Behom štartu alebo prevádzky držte končatiny a odev mimo sekacieho nástroja. Pred štartom si najskôr overte, či sa otáčajúci sa nástroj nedostane do styku s nejakým predmetom.
11. Pred kontrolou dĺžky rezacej struny nástroj zastavte.
12. Náradie skladujte v dostatočnej vzdialenosti od zdrojov tepla alebo možného požiaru ako sú plynové ohrievače vody, sušiaci, kotly, prenosné ohrievače a pod.
13. Vždy dbajte na to, aby kryt, nástroj, motor a ďalšie časti stroja boli pred uskladnením stroja čisté, bez zvyškov trávy.
14. Tento stroj môžu obsluhovať len dospelé osoby, ktoré sa s ním náležite zoznámili.
15. Pri akejkoľvek manipulácii alebo nastavovaní noža, struny alebo rezacej hlavy alebo pri akejkoľvek údržbe a nastavovaní je nutné zaistiť, aby bol motor i nástroj v pokoji.
16. Pri manipulácii s nožom, strunou alebo nožom na odrezávanie struny (napr. pri nastavovaní alebo výmene) je nutné používať ochranné rukavice na zamedzenie porezania sa o ostré časti.
17. Pokiaľ prichádza únava ukončíte prácu a dostatočne si odpočívajte. Nikdy nepracujte so strojom ak ste unavený, chorý, pod vplyvom alkoholu, drog alebo liekov ovplyvňujúcich pozornosť.
18. So strojom môžu pracovať iba svojprávne dospelé osoby v primeranej fyzickej a duševnej kondícii.
19. Na údržbu a opravy stroja sa môžu používať iba originálne diely dodávané výrobcom.
20. Pred naštartovaním motora sa uistite, že ste odstránili všetky nastavovacie kľúče a ďalšie náradie.
21. Pred začatím prevádzky skontrolujte, či nedochádza k úniku paliva z palivovej nádrže alebo palivového okruhu.

# Obsah je uzamčen

**Dokončete, prosím, proces objednávky.**

**Následně budete mít přístup k celému dokumentu.**



**Proč je dokument uzamčen? Nahněvat Vás rozhodně nechceme. Jsou k tomu dva hlavní důvody:**

- 1) Vytvořit a udržovat obsáhlou databázi návodů stojí nejen spoustu úsilí a času, ale i finanční prostředky. Dělali byste to Vy zadarmo? Ne\*. Zakoupením této služby obdržíte úplný návod a podpoříte provoz a rozvoj našich stránek. Třeba se Vám to bude ještě někdy hodit.

*\*) Možná zpočátku ano. Ale vězte, že dotovat to dlouhodobě nelze. A rozhodně na tom nezbohatneme.*

- 2) Pak jsou tady „roboti“, kteří se přiživují na naší práci a „vysávají“ výsledky našeho úsilí pro svůj prospěch. Tímto krokem se jim to snažíme překazit.

A pokud nemáte zájem, respektujeme to. Urgujte svého prodejce. A když neuspějete, rádi Vás uvidíme!