

SHARP

MIKROKOMPONENTNÍ SYSTÉM

MODEL

XL-MP45H

NÁVOD K POUŽITÍ

COMPACT
disc
DIGITAL AUDIO


R-D-S

SAVING ENERGY
STAND-BY POWER
CONSUMPTION 0.9W

ENERGY

MP3

Mikrokomponentní systém XL-MP45H se skládá z hlavní jednotky XL-MP45H a systému reproduktorů CP-XL45H.



ČESKY

Viz strany i a Č-1 až Č-30.

ZVLÁŠTNÍ POZNÁMKY

- Toto zařízení vyhovuje předpisům 89/336/EEC a 73/23/EEC, jak je stanoveno dodatkem 93/68/EEC.

- Pokud je tlačítko ON/STAND-BY nastaveno do polohy STAND-BY, zařízení je i přesto pod napětím. Pokud je tlačítko ON/STAND-BY nastaveno do polohy STAND-BY, zařízení lze spustit režimem časovače nebo dálkovým ovladačem.

Upozornění:

Zařízení neobsahuje části, které by si mohl uživatel sám opravit. Nesundávejte kryt, pokud nejste osobou k tomu kvalifikovanou. Toto zařízení je pod napětím, proto před jakoukoliv servisní činností odpojte zařízení nejprve ze zdroje, totéž proveďte, pokud se zařízení dlouhodobě nepoužívá.

- Audiovizuální materiál může obsahovat části, které nelze kopírovat bez předchozího oprávnění majitele autorizačního práva. Ujistěte se prosím o těchto právních možnostech vaší země.

● Upozornění:

Chraňte zařízení před kontaktem s vodou, zabráníte tím možnosti vzniku zkratu. Na zařízení nepokládejte žádné předměty plněné tekutinou, např. vázy.

- Tento výrobek je označen jako LASEROVÝ VÝROBEK 1. TŘÍDY.

● UPOZORNĚNÍ

Používání jiných ovládacích prvků, regulátorů nebo postupů, než jaké jsou uvedeny v tomto návodu, může vést k nebezpečnému radiačnímu ohrožení.

Laserový paprsek, používaný v tomto zařízení, může poškodit zrak, proto se nepokoušejte odstraňovat kryt zařízení. V každém případě přenechte servis kvalifikovaným osobám.

Vlastnosti laserové diody

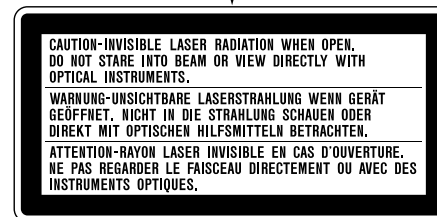
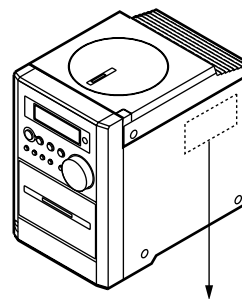
Materiál: GaAlAs

Vlnová délka: 780 nm

Doba vysílání: průběžně

Laserový výstup: max. 0,6 mW

XL-MP45H



**UPOZORNĚNÍ – NEVIDITELNÉ LASEROVÉ ZÁŘENÍ PO OTEVŘENÍ.
NEDÍVEJTE SE PŘÍMO DO PAPRSKU ANI DO OPTICKÝCH ZAŘÍZENÍ.**

XL-MP45H

ČESKY

Obecné informace

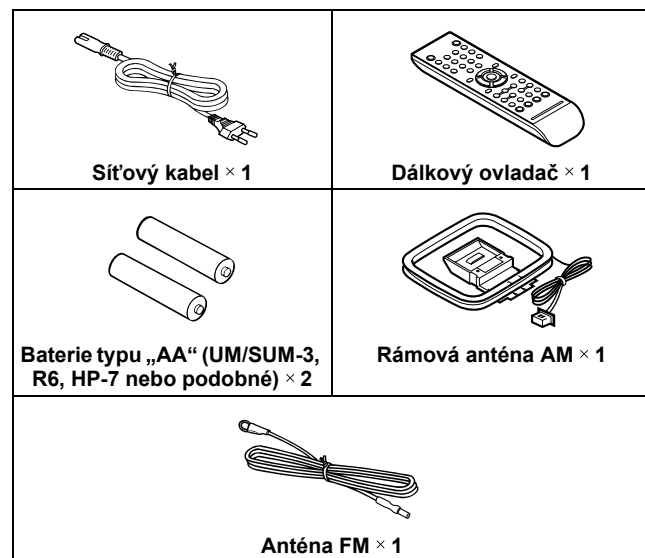
ČESKY

Úvod

Děkujeme, že jste si vybrali výrobek značky SHARP. Pokud jej chcete používat optimálním způsobem, přečtěte si prosím důkladně tento návod. Provede Vás funkcemi Vašeho výrobku značky SHARP.

Příslušenství

Ujistěte se, prosím, že máte všechny následující části.



Poznámka:

Se zařízením je dodáváno pouze uvedené příslušenství.

Obsah

	Strana
■ Obecné informace	
Upozornění	2
Ovládací prvky a indikátory	3, 4
■ Před použitím	
Zapojení systému	5, 6
Dálkový ovladač	7
■ Základní ovládání	
Ovládání zvuku	8
Nastavení času	9
■ Přehrávání CD nebo MP3 disku	
Poslech CD nebo MP3 disku	10, 11
Pokročilé přehrávání CD nebo MP3 disku	12 - 14
■ Rádio	
Poslech rádia	15
Poslech stanice z předvolby	16
■ Přehrávání kazety	
Poslech magnetofonové kazety	17
■ Nahrávání na kazetu	
Nahrávání na kazetu	18, 19
■ Pokročilé funkce	
Použití RDS	20 - 24
Funkce časovače a časovaného vypnutí	25 - 27
Rozšíření vašeho systému	27
■ Odkazy	
Odstranění poruch	28, 29
Údržba	29
Technické údaje	30

Obsah je uzamčen

Dokončete, prosím, proces objednávky.

Následně budete mít přístup k celému dokumentu.



Proč je dokument uzamčen? Nahněvat Vás rozhodně nechceme. Jsou k tomu dva hlavní důvody:

- 1) Vytvořit a udržovat obsáhlou databázi návodů stojí nejen spoustu úsilí a času, ale i finanční prostředky. Dělali byste to Vy zadarmo? Ne*. Zakoupením této služby obdržíte úplný návod a podpoříte provoz a rozvoj našich stránek. Třeba se Vám to bude ještě někdy hodit.

**) Možná zpočátku ano. Ale vězte, že dotovat to dlouhodobě nelze. A rozhodně na tom nezbohatneme.*

- 2) Pak jsou tady „roboti“, kteří se přiživují na naší práci a „vysávají“ výsledky našeho úsilí pro svůj prospěch. Tímto krokem se jim to snažíme překazit.

A pokud nemáte zájem, respektujeme to. Urgujte svého prodejce. A když neuspějete, rádi Vás uvidíme!