

# guzzanti

**TRUHLICOVÁ MRAZNIČKA  
TRUHLICOVÁ MRAZNIČKA  
ZAMRAŻARKA SKRZYNIOWA  
FAGYASZTÓDOBOZ  
ZAMRZOVALNA SKRINJA  
GEFRIERTRUHE  
CHEST FREEZER**

---

**GZ-101, 145A, 220A**



**Návod k obsluze  
Návod na obsluhu  
Instrukcja obsługi  
Használati útmutató  
Navodila za uporabo  
Gebrauchsanleitung  
Instruction manual**

# BEZPEČNOSTNÍ INFORMACE


V zájmu vaší bezpečnosti a pro zajištění správného použití, před instalací a prvním použitím si pečlivě přečtete tento návod, včetně rad a varování. Pro zabránění nežádoucím chybám a nehodám je důležité, aby se všechny osoby používající spotřebič důkladně seznámily se způsobem obsluhy a bezpečnostními funkcemi. Uchovejte si tyto pokyny a při předání spotřebiče další osobě je předejte společně s tímto spotřebičem.


Za případné poškození nebo zranění z důvodu nedodržení tohoto návodu výrobce nenese žádnou odpovědnost.

## **Bezpečnost dětí a nezpůsobilých osob**


- Tento spotřebič mohou používat děti od 8 let a starší a osoby s omezenými fyzickými, smyslovými nebo mentálními schopnostmi nebo bez dostatečných zkušeností a znalostí, pokud jsou pod dozorem nebo byly poučeny o správném a bezpečném použití spotřebiče a porozuměly možným rizikům.
- Nedovolte dětem hrát si se spotřebičem.
- Čištění a užitelskou údržbu nesmějí provádět děti do 8 let a bez dozoru.
- Uchovávejte všechny obalové materiály mimo dosah dětí. Hrozí riziko udušení.
- V případě likvidace spotřebiče odpojte zástrčku od zásuvky, odřízněte napájecí kabel (co nejbližší ke spotřebiči) a odstraňte dvířka, abyste zabránili případnému udušení dětí nebo zasažení elektrickým proudem.
- Pokud tento spotřebič obsahující magnetické těsnění dvířek nahrazuje starší model s pružinovým zámkem (západkou) dvířek nebo víka, učiňte západku nepoužitelnou před vyhozením starého spotřebiče. Zabráníte tím případnému uvěznění dětí ve spotřebiči.


## **VŠEOBECNÁ BEZPEČNOST**

 **VAROVÁNÍ!** Uchovávejte větrací otvory spotřebiče nebo zabudovaného nábytku volné a bez překážek.

 **VAROVÁNÍ!** Na urychlení procesu odmrazování nepoužívejte mechanické zařízení ani jiné spotřebiče, než jsou doporučeny výrobcem.

 **VAROVÁNÍ!** Nepoškodte chladicí okruh.

 **VAROVÁNÍ!** Uvnitř chladicích spotřebičů nepoužívejte jiné elektrické spotřebiče (jako jsou výrobky zmrzliny), pokud nejsou pro tento účel povoleny výrobcem.

 **VAROVÁNÍ!** Nedotýkejte se žárovky, pokud byla zapnuta delší dobu, protože může být velmi horká. <sup>1)</sup>

- Ve spotřebiči neskladujte explozivní látky, jako jsou nádoby se spreji a hořlavými látkami.

- Chladicí okruh spotřebiče obsahuje chladicí isobutan (R600a), což je přírodní plyn s vysokou úrovní kompatibility s životním prostředím, který je přesto hořlavý.
- V průběhu přepravy a instalace spotřebiče, dávejte pozor, abyste nepoškodili žádný z komponentů chladicího okruhu.
  - vyhněte se zdrojům otevřeného ohně
  - důkladně vyvětrejte místnost, ve které se nachází spotřebič
- Je nebezpečné jakýmkoliv způsobem měnit parametry nebo upravovat tento spotřebič. Jakékoliv poškození napájecího kabelu může způsobit zkrat, požár a/ nebo zásah elektrickým proudem.
- Tento spotřebič je určen pro použití v domácnosti a jiném podobném prostředí, jako jsou:
  - zaměstnanecké kuchyně v prodejnách, kancelářích a jiném pracovním prostředí;
  - na farmách, klienty hotelů, motelů a jiném typu ubytovacího zařízení;
  - v prostředí pro výdej snídaní;
  - pro cateringové a jiné nekomerční využití.

**⚠ VAROVÁNÍ!** Všechny elektrické komponenty (zástrčka, napájecí kabel, kompresor atd.) musí vyměnit certifikovaný servisní technik nebo podobně kvalifikovaná osoba.

**⚠ VAROVÁNÍ!** Žárovka tohoto spotřebiče je „speciální žárovka“ použitelná jen s tímto spotřebičem. Tato „speciální žárovka“ není vhodná na osvětlení v domácnosti. <sup>1)</sup>

- Napájecí kabel neprodlužujte.
- Ujistěte se, zda není napájecí kabel přitlačen zadní stranou spotřebiče. Přitlačený nebo poškozený kabel se může přehřát a způsobit požár.
- Zajistěte volný přístup k zástrčce napájecího kabelu spotřebiče.
- Netahejte za napájecí kabel.
- Pokud je elektrická zásuvka uvolněná, zástrčku nepřipojujte. Hrozí riziko zásahu elektrickým proudem nebo vzniku požáru.
- Nepoužívejte spotřebič bez žárovky.
- Tento spotřebič je velmi těžký. Zvyšte pozornost při jeho přemísťování.
- Nevynadávejte ani se nedotýkejte potravin v prostoru mrazničky, pokud máte mokré/vlhké ruce, protože to může vést ke zranění nebo „popálení“ mrazem.
- Nevystavujte spotřebič nadměrně dlouhou dobu přímému slunečnímu záření.

## Běžné použití

- Nedávejte horké pokrmy do kontaktu s plastovými díly spotřebiče.
- Neopírejte pokrmy přímo o zadní stěnu uvnitř spotřebiče.
- Rozmrazené pokrmy nesmějí být opět zmrazeny po jejich rozmrazení. <sup>1)</sup>
- Hotové mrazené výrobky skladujte podle pokynů výrobce mrazených pokrmů. <sup>1)</sup>

# Obsah je uzamčen

**Dokončete, prosím, proces objednávky.**

**Následně budete mít přístup k celému dokumentu.**



**Proč je dokument uzamčen? Nahněvat Vás rozhodně nechceme. Jsou k tomu dva hlavní důvody:**

- 1) Vytvořit a udržovat obsáhlou databázi návodů stojí nejen spoustu úsilí a času, ale i finanční prostředky. Dělali byste to Vy zadarmo? Ne\*. Zakoupením této služby obdržíte úplný návod a podpoříte provoz a rozvoj našich stránek. Třeba se Vám to bude ještě někdy hodit.

*\*) Možná zpočátku ano. Ale vězte, že dotovat to dlouhodobě nelze. A rozhodně na tom nezbohatneme.*

- 2) Pak jsou tady „roboti“, kteří se přiživují na naší práci a „vysávají“ výsledky našeho úsilí pro svůj prospěch. Tímto krokem se jim to snažíme překazit.

A pokud nemáte zájem, respektujeme to. Urgujte svého prodejce. A když neuspějete, rádi Vás uvidíme!