
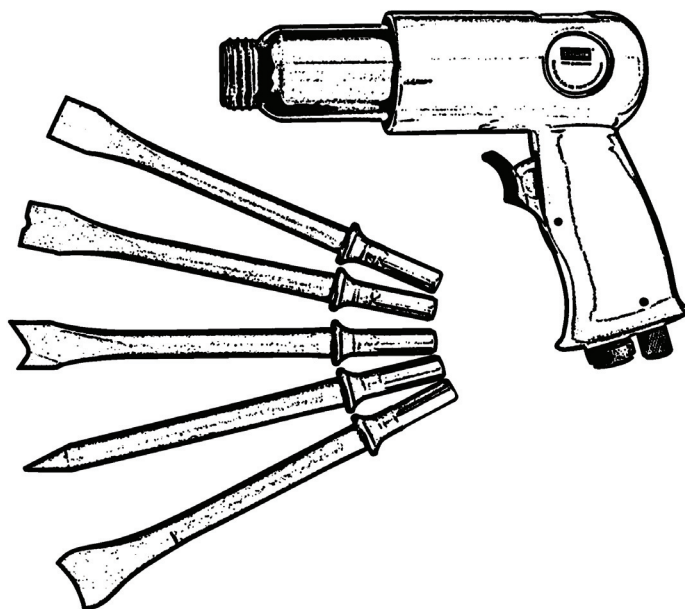




# DRUCKLUFT- MEISSELHAMMER-SET





<b>Deutsch DE</b>	<b>3</b>
<i>Originalbetriebsanleitung</i>	
<b>English GB</b>	<b>7</b>
<i>Translation of original operating instructions</i>	
<b>Français FR</b>	<b>11</b>
<i>Traduction du mode d'emploi d'origine</i>	
<b>Čeština CZ</b>	<b>15</b>
<i>Překlad originálního návodu k provozu</i>	
<b>Slovenčina SK</b>	<b>19</b>
<i>Preklad originálneho návodu na prevádzku</i>	
<b>Nederlands NL</b>	<b>23</b>
<i>Vertaling van de originele gebruiksaanwijzing</i>	
<b>Italiano IT</b>	<b>27</b>
<i>Traduzione del Manuale d'Uso originale</i>	
<b>Magyar HU</b>	<b>31</b>
<i>Az eredeti használati utasítás fordítása</i>	



CE

#40065



		<b>Lesen Sie bitte diese Bedienungsanleitung sorgfältig durch, bevor Sie das Gerät in Betrieb nehmen.</b>
<b>A.V. 2 Nachdrucke, auch auszugsweise, bedürfen der Genehmigung. Technische Änderungen vorbehalten. Abbildungen beispielhaft! Dies ist eine Originalbetriebsanweisung.</b>		
	<p>Sie haben <b>technische Fragen? Eine Reklamation? Benötigen Ersatzteile oder eine Bedienungsanleitung?</b>          Auf unserer Homepage <a href="http://www.guede.com">www.guede.com</a> im Bereich <b>Service</b> helfen wir Ihnen schnell und unbürokratisch weiter. Bitte helfen Sie uns Ihnen zu helfen. Um Ihr Gerät im Reklamationsfall identifizieren zu können benötigen wir die Seriennummer sowie Artikelnummer und Baujahr. Alle diese Daten finden Sie auf dem Typenschild. Um diese Daten stets zur Hand zu haben, tragen Sie diese bitte unten ein.</p>	
	Seriennummer:	Artikelnummer:
	Tel.: <b>+49 (0) 79 04 / 700-360</b>	Fax: <b>+49 (0) 79 04 / 700-51999</b>
		Baujahr:
		E-Mail: <b>support@ts.guede.com</b>

**Kennzeichnungen auf dem Gerät**

**Erklärung der Symbole**  
 In dieser Anleitung und/oder auf dem Gerät werden folgende Symbole verwendet:

Produkt ist mit den einschlägigen Normen der Europäischen Gemeinschaft konform	<i>Warnung/Achtung</i>	Vor Gebrauch Bedienungsanleitung lesen	Augen- und Gehörschutz tragen	Schutzhandschuhe tragen
Betriebsdruck	Schlagzahl	Anschlussgewinde	Luftverbrauch	Meißellänge
Gewicht	Abfall nicht in die Umwelt sondern fachgerecht entsorgen.	Vor Nässe schützen	Verpackungsmaterial aus Pappe kann an den dafür vorgesehen Recycling-Stellen abgegeben werden.	Packungsorientierung Oben
Vorsicht zerbrechlich				

**Bestimmungsgemäße Verwendung**

Der Druckluft-Meißelhammer ist ein Gerät für den handwerklichen Einsatz und eignet sich zum:  
 Trennen oder Schneiden von Blechen, zum Abschlagen von Bolzen und zum Einschlagen von Löchern. Jede andere Verwendung ist zweckfremd.

**Gerätebeschreibung**

1. Rückholfeder
2. Drücker
3. Regulierschraube
4. Luftanschluss
5. Zylinder
6. 5 Einzelmeißel
7. Ölflasche
8. Anschlussnippel
9. Miniöler

**Allgemeine Sicherheitshinweise**

Die Bedienungsanleitung muss vor der ersten Anwendung des Gerätes ganz durchgelesen werden. Falls über den Anschluss und die Bedienung des Gerätes Zweifel entstehen sollten, wenden Sie sich an den Hersteller (Service-Abteilung).

**UM EINEN HOHEN GRAD AN SICHERHEIT ZU GARANTIEREN, BEACHTEN SIE AUFMERKSAM FOLGENDE HINWEISE:**

- Nach dem Entfernen der Verpackung kontrollieren, dass das Gerät und alle seine Teile in einwandfreiem Zustand sind.
- **Explosionsgefahr!** Nicht in explosionsgefährdeten Bereichen arbeiten. Den angegebenen Betriebsdruck nicht überschreiten (siehe Technische Daten). Nur Energie Druckluft verwenden. Achten Sie auf elektrische Leitungen, Gasleitungen, Kraftstoffleitungen und Tanks.

# Obsah je uzamčen

**Dokončete, prosím, proces objednávky.**

**Následně budete mít přístup k celému dokumentu.**



**Proč je dokument uzamčen? Nahněvat Vás rozhodně nechceme. Jsou k tomu dva hlavní důvody:**

- 1) Vytvořit a udržovat obsáhlou databázi návodů stojí nejen spoustu úsilí a času, ale i finanční prostředky. Dělali byste to Vy zadarmo? Ne\*. Zakoupením této služby obdržíte úplný návod a podpoříte provoz a rozvoj našich stránek. Třeba se Vám to bude ještě někdy hodit.

*\*) Možná zpočátku ano. Ale vězte, že dotovat to dlouhodobě nelze. A rozhodně na tom nezbohatneme.*

- 2) Pak jsou tady „roboti“, kteří se přiživují na naší práci a „vysávají“ výsledky našeho úsilí pro svůj prospěch. Tímto krokem se jim to snažíme překazit.

A pokud nemáte zájem, respektujeme to. Urgujte svého prodejce. A když neuspějete, rádi Vás uvidíme!