

beko

Lednice

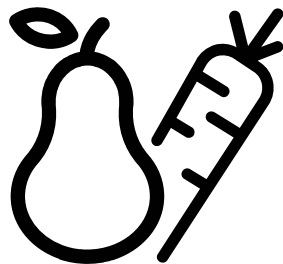
Návod k použití

Chladnička

Používateľská príručka

Frigider

Manual de instrucțiuni



BCNE400E40SN

CE

CZ / SK / RO /

58 6918 0000/AB
3/3

Vážení zákazníci,

Před použitím produktu si pozorně přečtěte tento návod k obsluze.

Děkujeme, že jste si vybrali tento výrobek. Byli bychom rádi, kdyby jste dosáhli optimální účinnost tohoto vysoce kvalitního výrobku, který byl vyroben pomocí nejmodernějších technologií. Před použitím produktu si pozorně přečtěte tento návod a veškerou dodanou dokumentaci a uschovejte ji jako referenci.

Dbejte na všechny informace a varování uvedené v uživatelské příručce. Tímto způsobem budete chránit sebe a svůj výrobek před možnými nebezpečími.

Uschovejte tento návod k obsluze. Přiložte tuto příručku k spotřebiči, pokud jej odevzdáte někomu jinému.

V uživatelské příručce jsou používány následující symboly:



Nebezpečí, které může mít za následek smrt nebo zranění.



UPOZORNĚNÍ Nebezpečí, které může způsobit materiální škody na produktu nebo v jeho okolí



Důležité informace nebo užitečné tipy na obsluhu.



Přečtěte si uživatelskou příručku.

 INFORMACE	
	Informace o modelu uložené v databázi výrobků se dají získat zadáním následující webové stránky a vyhledáním identifikátoru vašeho modelu (*), který je uveden na energetickém štítku. https://eprel.ec.europa.eu/

1 Bezpečnostní pokyny	3	3 Vaše chladnička	9
⚠1.1. Běžný účel použití.....	3	4 Instalace	10
⚠1.2. Bezpečnost dětí, zranitelných osob a domácích mazlíčků	3	4.1. Body ke zvážení při přepravě chladničky	10
⚠1.3. Elektrická bezpečnost	4	4.2. Zapojení do sítě.....	10
⚠1.4. Bezpečnost při přepravě	4	4.3. Likvidace obalu	10
⚠1.5. Bezpečnost při instalaci.....	4	4.4. Likvidace vaší staré chladničky	11
⚠1.6. Provozní bezpečnost	5	4.5. Umístění a instalace	11
⚠1.7. Bezpečnost při údržbě a čištění	7	5 Příprava	12
⚠1.8. HomeWhiz	7	6 Používání chladničky	15
⚠1.9. Osvětlení	7	6.1. Modré světlo/HarvestFresh.....	16
2 Pokyny na ochranu životního prostředí	8	6.2. Odmrazování	17
2.1. Soulad se směrnicí o OEEZ a Likvidací odpadů z výrobku:	8	6.3. Vkládání potravin	18
2.2. Soulad se směrnicí RoHS	8	6.4. Lampa osvětlení.....	18
2.3. Informace o balení.....	8	7 Údržba a čištění	19
		7.1. Prevence před zápachem.....	19
		7.2. Ochrana plastových povrchů	19
		8 Doporučená řešení problémů	20

Obsah je uzamčen

Dokončete, prosím, proces objednávky.

Následně budete mít přístup k celému dokumentu.



Proč je dokument uzamčen? Nahněvat Vás rozhodně nechceme. Jsou k tomu dva hlavní důvody:

- 1) Vytvořit a udržovat obsáhlou databázi návodů stojí nejen spoustu úsilí a času, ale i finanční prostředky. Dělali byste to Vy zadarmo? Ne*. Zakoupením této služby obdržíte úplný návod a podpoříte provoz a rozvoj našich stránek. Třeba se Vám to bude ještě někdy hodit.

**) Možná zpočátku ano. Ale vězte, že dotovat to dlouhodobě nelze. A rozhodně na tom nezbohatneme.*

- 2) Pak jsou tady „roboti“, kteří se přiživují na naší práci a „vysávají“ výsledky našeho úsilí pro svůj prospěch. Tímto krokem se jim to snažíme překazit.

A pokud nemáte zájem, respektujeme to. Urgujte svého prodejce. A když neuspějete, rádi Vás uvidíme!