

## VIDEOZVONEK EUFY SECURITY NAPÁJENÝ BATERIÍ SE ZÁKLADNÍ STANICÍ

### Návod k použití

Anker Innovations Limited. Všechna práva vyhrazena. eufy Security a eufy Security Logo jsou ochranné známky společnosti Anker Innovations Limited registrované ve Spojených státech a dalších zemích. Všechny ostatní ochranné známky jsou majetkem příslušných vlastníků.

## 1. CO JE SOUČÁSTÍ BALENÍ

### Pro instalaci videozvonku



eufy Security videozvonek Dual (na baterie) Model: T8213



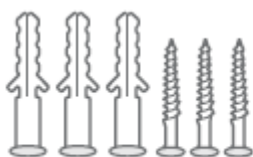
Montážní držák



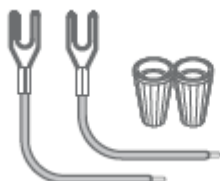
Klín pro montáž pod úhlem 15° (volitelný)




Polohovací destička s otvory pro šrouby



Balení šroubů



Prodlužovací vodiče a drátové matice (volitelné)



nabíjecí kabel mikro USB



odpojovací kolík

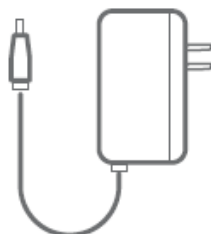


Návod k obsluze

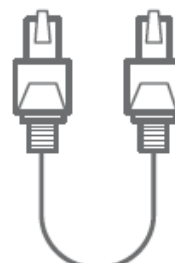
### Pro instalaci základní stanice



HomeBase 2: model T8010X



Napájecí adaptér pro HomeBase 2



Ethernetový kabel pro HomeBase 2

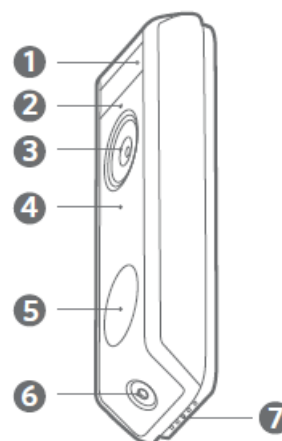
Poznámka: Koncovka napájecího adaptéru se liší dle regionu prodeje.

## 2. PRODUKT POPIS

### Videozvoněk

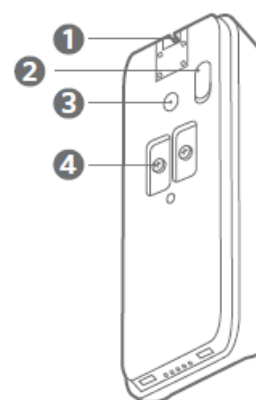
Pohled zepředu:

1. Senzor pohybu
2. Mikrofon
3. Objektiv primární kamery
4. Snímač okolního světla
5. Tlačítko LED zvonku / zvonku u dveří
6. Objektiv sekundární kamery
7. Reproduktor



Pohled zezadu:

1. Odpojovací mechanismus
2. Nabíjecí port Micro USB
3. Tlačítko SYNC/RESET
4. Napájecí svorky pro kabely stávajícího zvonku (volitelné)

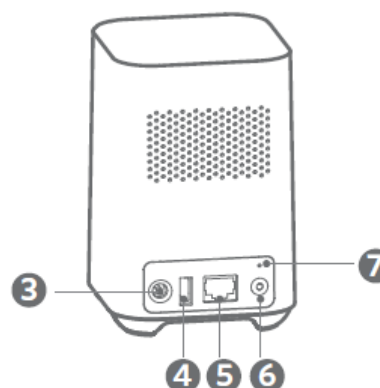
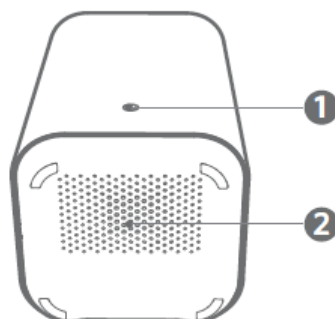


### Používání zvonku

Zapnutí zvonku	Stiskněte tlačítko SYNC.
Přidání zvonku k základně HomeBase	Stiskněte a podržte tlačítko SYNC, dokud neuslyšíte zvukový signál.
Vypnutí zvonku	Rychlé stisknutí tlačítka SYNC 5krát během 3 sekund.
Resetování zvonku	Stiskněte a podržte tlačítko SYNC po dobu 10 sekund.

### Základna HomeBase 2

1. Stavová LED dioda
2. Reproduktor
3. Napájecí port
4. Port USB
5. Port Ethernet
6. Tlačítko SYNC/  
ALARM OFF
7. Tlačítko Reset



# Obsah je uzamčen

**Dokončete, prosím, proces objednávky.**

**Následně budete mít přístup k celému dokumentu.**



**Proč je dokument uzamčen? Nahněvat Vás rozhodně nechceme. Jsou k tomu dva hlavní důvody:**

- 1) Vytvořit a udržovat obsáhlou databázi návodů stojí nejen spoustu úsilí a času, ale i finanční prostředky. Dělali byste to Vy zadarmo? Ne\*. Zakoupením této služby obdržíte úplný návod a podpoříte provoz a rozvoj našich stránek. Třeba se Vám to bude ještě někdy hodit.

*\*) Možná zpočátku ano. Ale vězte, že dotovat to dlouhodobě nelze. A rozhodně na tom nezbohatneme.*

- 2) Pak jsou tady „roboti“, kteří se přiživují na naší práci a „vysávají“ výsledky našeho úsilí pro svůj prospěch. Tímto krokem se jim to snažíme překazit.

A pokud nemáte zájem, respektujeme to. Urgujte svého prodejce. A když neuspějete, rádi Vás uvidíme!