

HYUNDAI

MS 138 DU3



**NÁVOD K POUŽITÍ/NÁVOD NA POUŽITIE
INSTRUKCJA OBSŁUGI/INSTRUCTION MANUAL
HASZNÁLATI ÚTMUTATÓ**

**MIKROSYSTEM S RÁDIEM A PŘEHRÁVÁNÍM USB, MP3 A CD
MIKROSYSTEM S RÁDIOM A PREHRÁVANÍM USB, MP3 A CD
MIKROWIEŻA USB/MP3/CD/RADIO
USB/MP3/CD/RADIO MICRO SYSTEM
MIKRO USB/MP3/CD/RÁDIÓ RENDSZER**



VLASTNOSTI

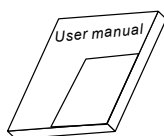
Děkujeme vám za zakoupení našeho produktu. Před připojením a provozem si prosím pečlivě tento návod přečtete a uschovejte jej pro pozdější použití.

- Kompatibilní s CD, MP3, CD-R, CD-RW atd.
- Má slot USB.
- Dálkový ovladač se všemi funkcemi.
- Rozhlasový stereofonní tuner FM.

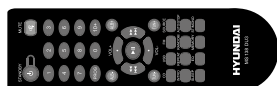
Poznámka: Přehrávač není kompatibilní se všemi disky. Je možné, že některé disky nepůjde načíst. Může to být způsobeno znečištěním disku, jeho nízkou kvalitou, atd.

OBSAH BALENÍ:

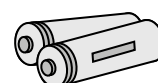
Návod k použití



Dálkový ovladač



Baterie



UPOZORNĚNÍ

DŮLEŽITÉ POZNÁMKY:

- Před zapojením a provozem přístroje si tento manuál přečtete a uschovejte jej k pozdějšímu použití.
- Neotvírejte skříň přístroje. Uvnitř se nenachází žádné součásti určené k obsluze uživatelem. Přenechejte servis pouze kvalifikovaným osobám.
- Pokud přístroj nepoužíváte, vypněte jej. Pokud přístroj nepoužíváte dlouhou dobu, vypněte jej a odpojte síťový kabel. (Zástrčka slouží jako odpojovací zařízení od zdroje napájení a měla by být vždy snadno dostupná).
- Neinstalujte přístroj na místě vystaveném zdrojům tepla nebo přímému slunečnímu svitu.
- Neinstalujte přístroj na místě vystaveném vlhkosti a dešti.
- Přístroj nesmí být vystaven kapající a tekoucí vodě a nesmí se na něj stavět nádoby naplněné tekutinou, např. vázy.
- Umístěte přístroj na vodorovnou, rovnou a pevnou plochu s dobrým odvětráváním. Neblokujte otvory pro odvod tepla, mohlo by tím dojít k poruše v důsledku přehřátí.
- Vnější část přístroje čistěte měkkou a čistou tkaninou. Nikdy k čištění nepoužívejte chemické prostředky ani saponáty.
- Tato brožura je průvodcem uživatele pro provoz, není kritériem pro konfiguraci.
- Používejte pouze doplňky a příslušenství uvedené výrobcem.
- Pokud se elektrická zástrčka používá jako odpojovací zařízení, musí zůstat snadno dostupná.

UPOZORNĚNÍ: Baterie se nesmí vystavovat nadměrnému teplu, např. slunečnímu svitu, ohni apod.

POZOR: V případě nesprávné instalace baterie hrozí její roztržení. Baterie vyměňujte pouze za stejný nebo ekvivalentní typ.



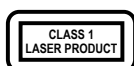
Symbol blesku varuje uživatele před přítomností neizolovaného nebezpečného napětí pod krytem výrobku, které je dostatečně velké na to, aby pro člověka představovalo riziko úrazu elektrickým proudem.



Symbol vykřičníku upozorňuje uživatele na důležité provozní pokyny.



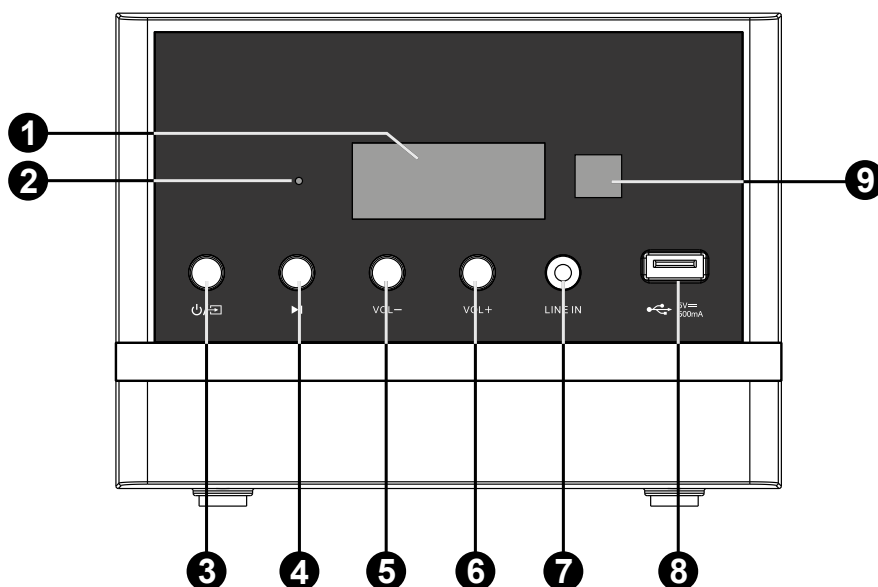
Abyste snížili riziko úrazu elektrickým proudem, neotvírejte kryt. Přenechejte servis kvalifikovanému servisnímu personálu.



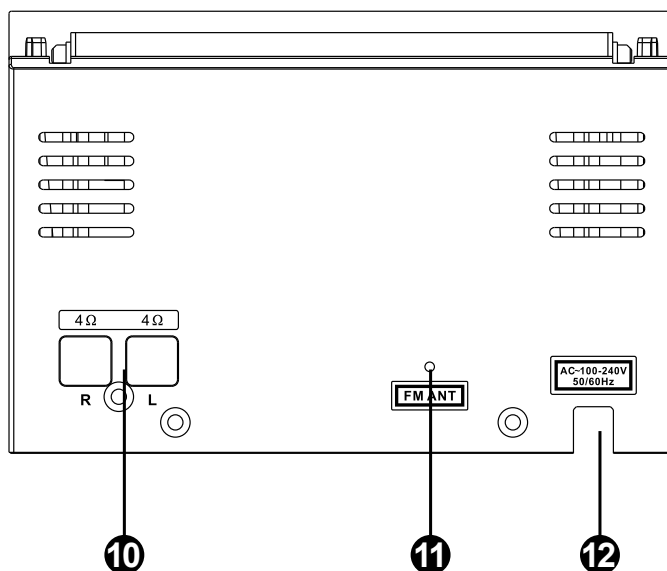
Tato značka znamená, že tento produkt patří mezi laserové produkty třídy 1. Laserový paprsek může produkovat záření, které je při přímém dotyku s lidským tělem nebezpečné.

PANEL

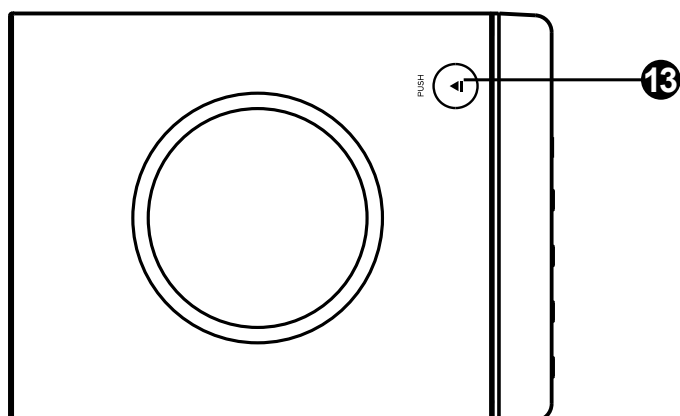
ČELNÍ PANEL:



ZADNÍ PANEL:



HORNÍ PANEL:



- | | |
|--|--|
| 1) OBRAZOVKA DISPLEJE | 6) HLASITOST+ |
| 2) KONTROLKA POHOTOVOST. STAVU | 7) LINKOVÝ VSTUP |
| 3) POHOTOVOSTNÍ STAV (podržením tohoto tlačítka přehrávač zapnete; stisknutím tohoto tlačítka můžete přepínat zdroj signálu mezi CD, USB, FM a linkovým vstupem) | 8) SLOT USB |
| 4) PŘEHRÁVÁNÍ/PAUZA | 9) SENZOR DÁLKOV. OVLADAČE |
| 5) HLASITOST - | 10) VÝSTUP REPRODUKTORŮ |
| | 11) KONEKTOR ANTÉNY FM |
| | 12) VÝSTUP NAPÁJENÍ STŘÍDAVÝM PROUDEM |
| | 13) KRYT BATERÍ (stisknutím kryt otevřete) |

Obsah je uzamčen

Dokončete, prosím, proces objednávky.

Následně budete mít přístup k celému dokumentu.



Proč je dokument uzamčen? Nahněvat Vás rozhodně nechceme. Jsou k tomu dva hlavní důvody:

- 1) Vytvořit a udržovat obsáhlou databázi návodů stojí nejen spoustu úsilí a času, ale i finanční prostředky. Dělali byste to Vy zadarmo? Ne*. Zakoupením této služby obdržíte úplný návod a podpoříte provoz a rozvoj našich stránek. Třeba se Vám to bude ještě někdy hodit.

**) Možná zpočátku ano. Ale vězte, že dotovat to dlouhodobě nelze. A rozhodně na tom nezbohatneme.*

- 2) Pak jsou tady „roboti“, kteří se přiživují na naší práci a „vysávají“ výsledky našeho úsilí pro svůj prospěch. Tímto krokem se jim to snažíme překazit.

A pokud nemáte zájem, respektujeme to. Urgujte svého prodejce. A když neuspějete, rádi Vás uvidíme!